




# ALBARELLA

ADDOSSATA



## DESCRIZIONE PRODOTTO

Struttura in alluminio con copertura fissa in alluminio e policarbonato. Trave a parete per ancoraggio, travi diagonali. Tettino a parete in alluminio pressopiegato.



- 1 ARCARECCIO
- 2 LASTRA POLICARBONATO
- 3 GRONDA
- 4 GAMBA

## INFORMAZIONI TECNICHE

La formazione di condensa sul policarbonato non è da considerarsi difetto, si tratta di un fenomeno naturale

Struttura portante realizzata interamente con profili in alluminio estruso con matrici a disegno

Profili verniciati con polveri epossidiche a base di resina poliestere resistente ai raggi UV

Viteria completamente in acciaio inox

Staffe di ancoraggio a terra in alluminio spessore 5 mm

Gronda in alluminio estruso, portante, con scarico dell'acqua all'interno dei montanti

Guarnizione salvagoccia di serie

STRUTTURA NON CERTIFICATA PER CARICO NEVE

### COLORI POLICARBONATO DI SERIE

- Compatto 4 mm  
Trasparente
- Alveolare 10 mm  
Trasparente

### COLORI POLICARBONATO CON SUPPLEMENTO

- Compatto 4 mm  
Fumè +10%
- Compatto 4 mm  
Opalino +10%

### COLORI PVC OSCURANTE DI SERIE

- Bianco  
RAL 9010
- Avorio  
RAL 1013

### COLORI STRUTTURA DI SERIE

- Bianco  
RAL 9010
- Avorio  
RAL 1013
- Marrone  
RAL 8017 opaco
- Nero micaceo  
DR703

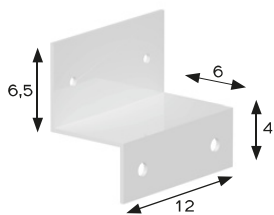
### ALTRI COLORI STRUTTURA

- Altri RAL  
+20%
- Altri Colori (Si Legno)  
+25%

# ALBARELLA

## TIPI DI ATTACCHI

STAFFA A PARETE  
PER TRAVE A PARETE



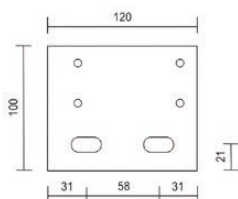
## MONTANTE E PIASTRE



GAMBA SUPPLEMENTARE  
COMPLETA CON PIEDE REGOLABILE DI SERIE  
Fino a cm 250 **114,50 €**  
Fino a cm 320 **146,00 €**

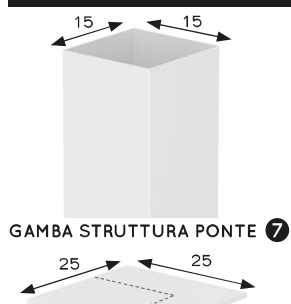


PIASTRA A TERRA  
(di serie)



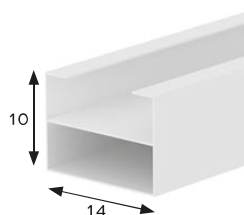
1 MODULO LxS max = 1500x500 cm

## PONTE PER AUTOPORTANTE



GAMBA STRUTTURA PONTE 7

PIASTRA GAMBA  
STRUTTURA PONTE

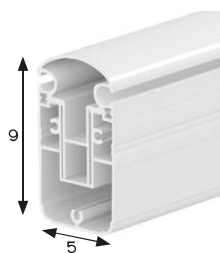


TRAVE POSTERIORE

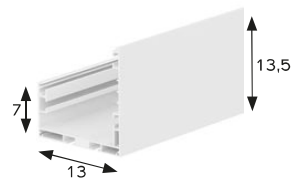
Listino Pergole 2018 - prezzi IVA esclusa

# ADDOSSATA

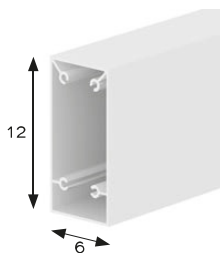
## COMPONENTI



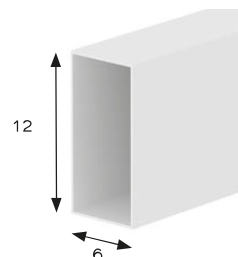
ARCARECCIO 1



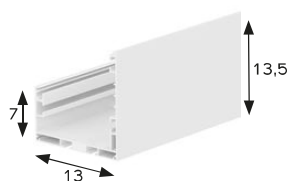
GRONDA 3



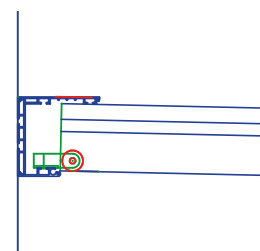
GAMBA/  
TRAVE TAMPANO 4



TRAVE A PARETE PER:  
- SOLO STRUTTURA  
- POLICARBONATO ALVEOLARE  
- POLICARBONATO COMPATTO



TRAVE A PARETE PER:  
- PVC



## STRIP LED

Vedi pag. 108

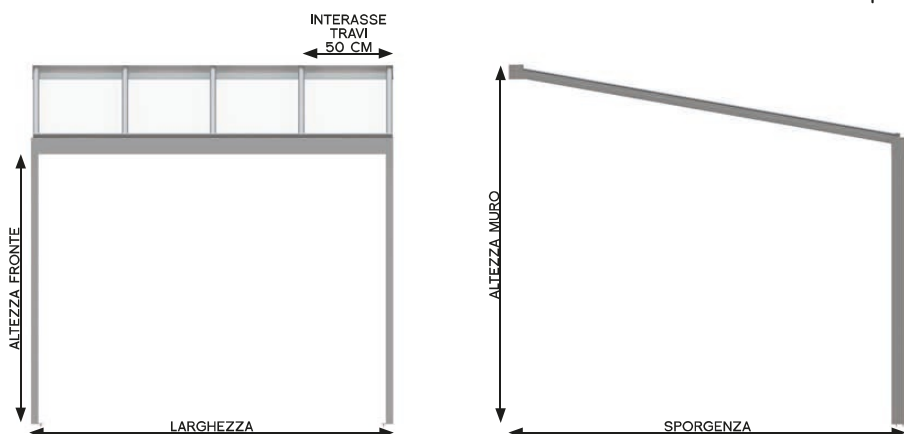
ALBARELLA ADDOSSATA

# ALBARELLA

# ADDOSSATA

## RILIEVO MISURE

ALTEZZA FRONTE: sotto trave - LARGHEZZA: filo esterno montanti - ALTEZZA MURO: sopra tettino - SPORGENZA: filo esterno montante



## TABELLE PENDENZA

		LARGHEZZA								
		200	250	300	350	400	450	500	550	600
SPORGENZA	200	40	40	40	40	40	40	40	40	40
	250	45	45	45	45	45	45	45	45	45
	300	50	50	50	50	50	50	50	50	50
	350	55	55	55	55	55	55	55	55	55
	400	60	60	60	60	60	60	60	60	60
	450	65	65	65	65	65	65	65	65	65
ARCARECCI		5	6	7	8	9	10	11	12	13
MONTANTI		2	2	2	2	2	2	3	3	3

VALORE PENDENZA  
STANDARD

↑  
129

		LARGHEZZA								
		650	700	750	800	850	900	950	1000	1050
SPORGENZA	200	40	40	40	40	40	40	40	40	40
	250	45	45	45	45	45	45	45	45	45
	300	50	50	50	50	50	50	50	50	50
	350	55	55	55	55	55	55	55	55	55
	400	60	60	60	60	60	60	60	60	60
	450	65	65	65	65	65	65	65	65	65
ARCARECCI		14	15	16	17	18	19	20	21	22
MONTANTI		3	3	3	3	3	3	4	4	4

		LARGHEZZA								
		1100	1150	1200	1250	1300	1350	1400	1450	1500
SPORGENZA	200	40	40	40	40	40	40	40	40	40
	250	45	45	45	45	45	45	45	45	45
	300	50	50	50	50	50	50	50	50	50
	350	55	55	55	55	55	55	55	55	55
	400	60	60	60	60	60	60	60	60	60
	450	65	65	65	65	65	65	65	65	65
ARCARECCI		23	24	25	26	27	28	29	30	31
MONTANTI		4	4	4	4	4	5	5	6	6