



# ALUONE ARCO

## TENDA CON ARCO





# ALUONE ARCO TENDA CON ARCO

Sistema di copertura privo di ingombri frontali supportato a parete da eleganti archi di sezione 80x40mm in acciaio zincato a caldo e laccato



- 1 FRANGITRATTA POSTERIORE
- 2 FRANGITRATTA INTERMEDIO
- 3 FRANGITRATTA FRONTALE
- 4 GUIDA
- 5 TUBOLARE ARCO
- 6 RULLO TRASMISSIONE
- 7 TRAVE MOTORE/TETTINO
- 8 TETTINO



## INFORMAZIONI TECNICHE

Struttura portante realizzata interamente con profili in alluminio estruso con matrici a disegno, sostenuta da due tubolari in ferro zincato e verniciato a polveri di sezione 80x60 mm

Tenda richiudibile ad impacchettamento realizzata con frangitratta in alluminio estruso con lega primaria UNI 6060

Classe di resistenza al vento 6

Profili verniciati a base di resina poliestere resistente ai raggi UV

Viteria completamente in acciaio inox

Carrelli di scorrimento con cuscinetti radiali a sfera

Pulegge e ruote dentate in nylon

Cinghia di trasmissione in poliuretano con anima in acciaio

Movimentazione con motore radio integrato con controllo automatico della tensione del telo e radiocomando di serie

Meccanica testata su 3000 cicli di apertura/chiusura equivalenti a 18000 metri e 4 anni di utilizzo

Di serie tessuto in poliestere resistente alle sollecitazioni meccaniche con spalmatura nera all'interno, ignifugo classe 2 secondo le norme italiane RF 1/75 e 3/77

Tenda con frangitratta in alluminio estruso verniciati Bianco RAL 9010 o Avorio RAL 1013 in abbinamento al telo, DR703 a richiesta

Guarnizione salvagoccia di serie

Tettino realizzato in resina bicomponente ondulata; colori di serie Bianco o Avorio in abbinamento al telo, non verniciabile in altre colorazioni; rifiniture perimetrali in alluminio in tinta con il colore della struttura

La formazione di condensa sul telo non è da considerarsi difetto, si tratta di un fenomeno naturale

La tenda verrà fornita con telo preassemblato fino a 500 cm salvo diverse indicazioni

## COLORI TESSUTO DI SERIE

- Bianco OSCURANTE
- Avorio 1013 OSCURANTE

## COLORI TESSUTO OPTIONAL (calcolare su area effettiva pergola)

- SOLTIS W96 2047 - 8102 - 8861 - 2171 - 1103 +43,00 €/mq
- OPATEX +13,00 €/mq
- PRECONTRAI NT 502 ALTRI SUNBLOCK +17,00 €/mq

## COLORI TETTINO

- Bianco RAL 9010
- Avorio RAL 1013

## COLORI FRANGITRATTA

- Bianco Di serie
- Avorio Di serie
- Nero Ruvido DR703 +5%

## LAVORAZIONI PARTICOLARI

## LED

## COLORI STRUTTURA DI SERIE

- Bianco RAL 9010
- Avorio RAL 1013
- Marrone Ral 8017
- Nero Micaceo DR703
- Corten

## ALTRI COLORI STRUTTURA

- Altri RAL +20%
- Altri colori (Ruvidi, Metallizzati, No legno) a preventivo

## TEMPI DI CONSEGNA PER TESSUTI E COLORI STRUTTURA NON DI SERIE: 30 giorni lavorativi dalla conferma d'ordine

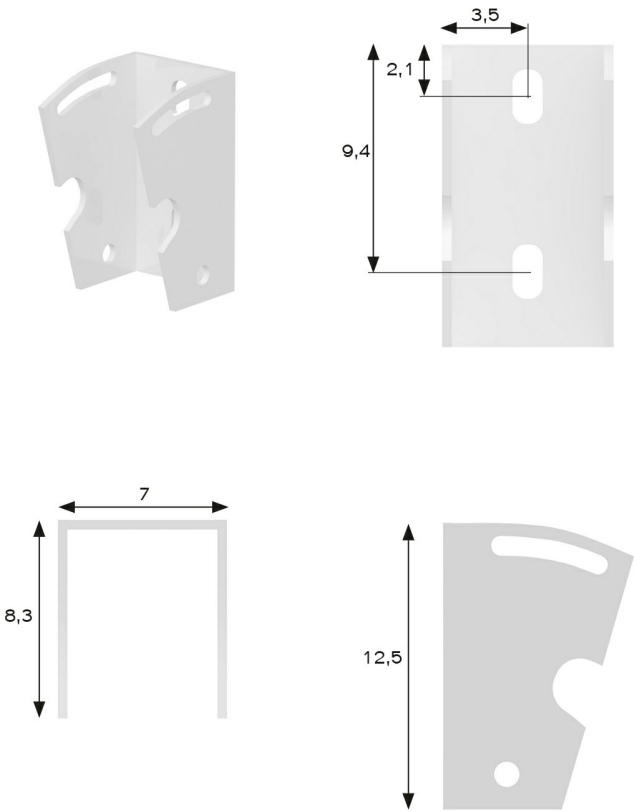
## MOTORE DI SERIE

Motore e telecomando 1 canale di serie CHERUBINI. Motore optional radio SOMFY e telecomando SITUO 1 CANALE +212,00€ cad.

## AUTOMATISMI

# ALUONE ARCO

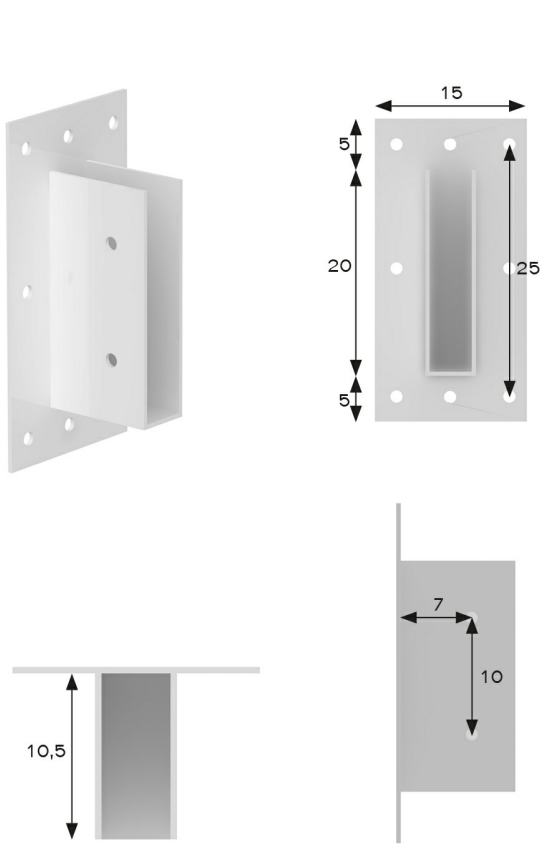
## ATTACCHI (di serie)



STAFFA A PARETE PER GUIDA

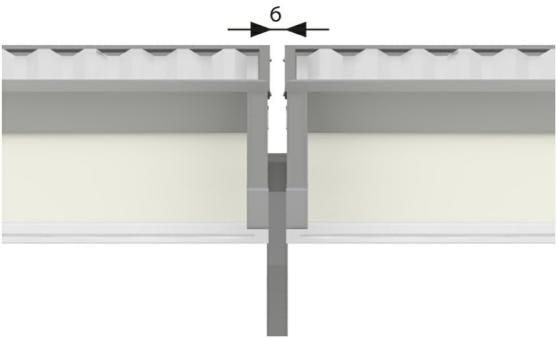
# TENDA CON ARCO

## ATTACCHI ARCO (di serie)



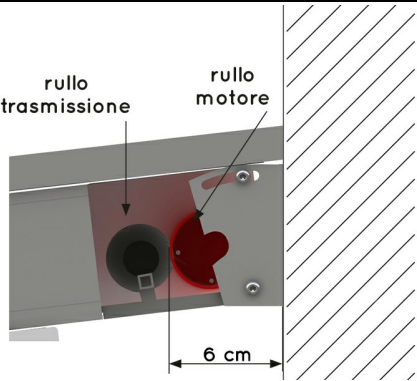
STAFFA A PARETE ARCO

## ACCOPPIAMENTO STRUTTURE



PARTICOLARE AFFIANCATO

## DETTAGLI



SPAZIO TRA RULLO DI TRASMISSIONE E PARETE

# ALUONE ARCO


## INGOMBRO TELO



# TENDA CON ARCO

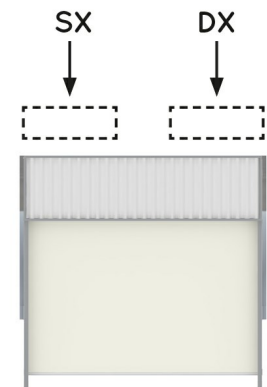
## INGOMBRO TETTINO

8

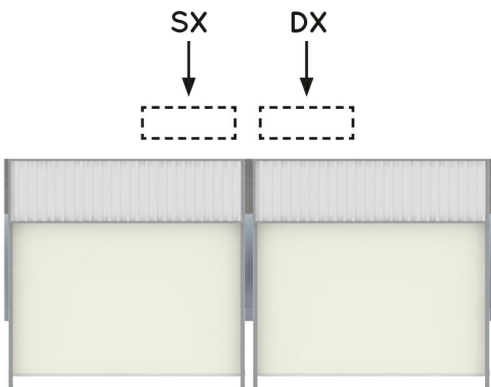


SPORGENZA TENDA	PROFONDITA' TETTINO (P)
da 150 a 250	60 cm
da 251 a 400	75 cm

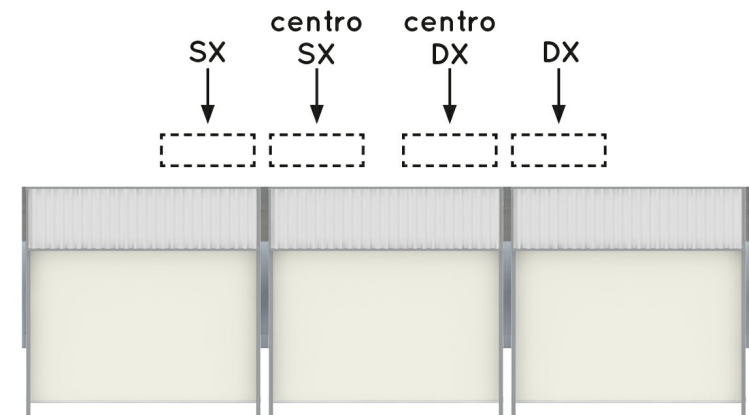
## POSIZIONAMENTO MOTORE



1 MODULO



2 MODULI



3 MODULI

ALUONE ARCO

TENDA CON ARCO

I PREZZI IN TABELLA SONO COMPRENSIVI DI MOTORE CON RADIOCOMANDO E PROFILO ANTIGOCCIA DI SERIE

SPORGENZA	1 CAMPATA	LARGHEZZA				
		200	250	300	350	400
	150	3.878	4.030	4.147	4.320	4.392
	200	3.983	4.163	4.426	4.625	4.663
	250	4.432	4.639	4.686	4.893	4.937
	300	4.721	4.955	5.009	5.243	5.295
	350	5.305	5.567	5.627	5.889	5.947
	400	5.701	5.990	6.057	6.346	6.411
	TETTINO	151	167	236	250	295
	FRANGITRATTA AGGIUNTIVO	98	113	119	127	134
	SOLO TRAVE TETTO	120	138	155	173	190
	GRONDA MOBILE	91	114	136	159	182

SPORGENZA	2 CAMPATE	LARGHEZZA							
		450	500	550	600	650	700	750	800
	150	7.020	7.100	7.254	7.340	7.599	7.679	7.791	7.804
	200	7.299	7.379	7.824	7.910	8.224	8.304	8.431	8.444
	250	8.163	8.243	8.258	8.344	8.672	8.752	8.892	8.905
	300	8.719	8.799	8.826	8.912	9.294	9.374	9.529	9.542
	350	9.786	9.866	9.907	9.993	10.430	10.510	10.678	10.691
	400	10.501	10.581	10.635	10.721	11.213	11.293	11.476	11.489
	TETTINO	311	355	401	415	461	476	520	535
	FRANGITRATTA AGGIUNTIVO	142	148	191	197	206	212	220	226
SOLO TRAVE TETTO	208	225	268	285	303	320	338	355	
GRONDA MOBILE	204	227	250	273	295	318	341	363	

SPORGENZA	3 CAMPATE	LARGHEZZA							
		850	900	950	1000	1050	1100	1150	1200
	150	10.360	10.440	10.878	10.958	11.010	10.968	11.048	11.100
	200	11.223	11.303	11.823	11.903	11.955	11.935	12.015	12.067
	250	11.830	11.910	12.450	12.530	12.582	12.583	12.663	12.715
	300	12.643	12.723	13.346	13.426	13.478	13.500	13.580	13.632
	350	14.186	14.266	14.971	15.051	15.103	15.146	15.226	15.278
	400	15.213	15.293	16.080	16.160	16.212	16.276	16.356	16.408
	TETTINO	581	597	673	719	734	783	799	846
	FRANGITRATTA AGGIUNTIVO	249	255	312	318	328	340	348	356
SOLO TRAVE TETTO	373	390	433	450	468	485	503	520	
GRONDA MOBILE	386	409	431	454	477	500	522	545	

ALUONE ARCO

TENDA CON ARCO

IMPORTANTE valori del numero dei frangitratta possono variare in funzione della pendenza

TABELLE PENDENZA

1 MODULO LxS max = 400x400 cm



SPORGENZA	1 CAMPATA	LARGHEZZA					N. FRANGITRATTA (Indicativi)
		200	250	300	350	400	
	150	9	11	13	15	17	3
	200	12	15	18	20	22	4
	250	15	19	22	25	29	5
	300	20	23	27	31	35	6
	350	22	27	32	36	41	7
	400	26	32	37	42	47	7

2 MODULI LxS max = 800x400 cm



SPORGENZA	2 CAMPATE	LARGHEZZA								N. FRANGITRATTA (Indicativi)
		450	500	550	600	650	700	750	800	
	150	11	11	13	13	15	15	17	17	3
	200	15	15	18	18	20	20	22	22	4
	250	19	19	22	22	25	25	29	29	5
	300	23	23	27	27	31	31	35	35	6
	350	27	27	32	32	36	36	41	41	7
	400	32	32	37	37	42	42	47	47	7

3 MODULI LxS max = 1200x400 cm



SPORGENZA	3 CAMPATE	LARGHEZZA								N. FRANGITRATTA (Indicativi)
		850	900	950	1000	1050	1100	1150	1200	
	150	13	13	15	15	15	17	17	17	3
	200	18	18	20	20	20	22	22	22	4
	250	22	22	25	25	25	29	29	29	5
	300	27	27	31	31	31	35	35	35	6
	350	32	32	36	36	36	41	41	41	7
	400	37	37	42	42	42	47	47	47	7

ALUONE ARCO

TENDA CON ARCO

RILIEVO MISURE

NOTA BENE: la misura in LARGHEZZA è considerata esterno archi. La misura in SPORGENZA è quella intesa da parete a fine punte

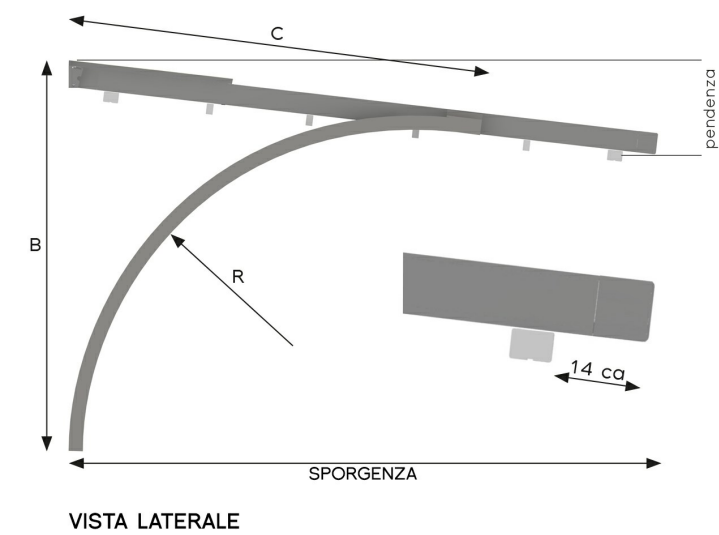


TABELLA INGOMBRI

SPORGENZA	B	C	R
200	141	134	100
250	174	168	129
300	208	201	158
350	233	226	180
400	256	249	200

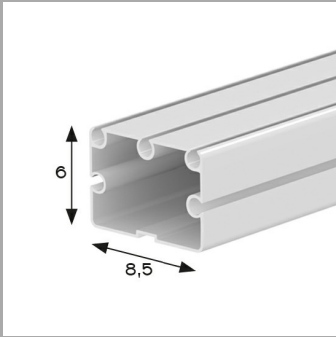
INGOMBRI A PARETE



# ALUONE ARCO

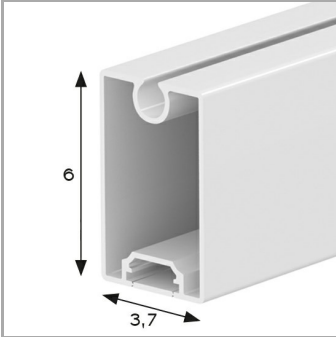
# TENDA CON ARCO

## COMPONENTI



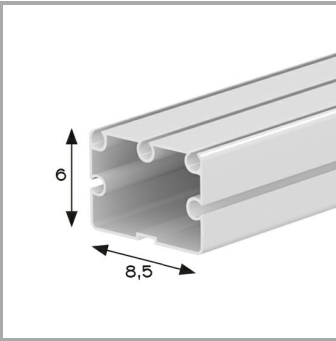
FRANGITRATTA POSTERIORE

1



FRANGITRATTA INTERMEDIO

2



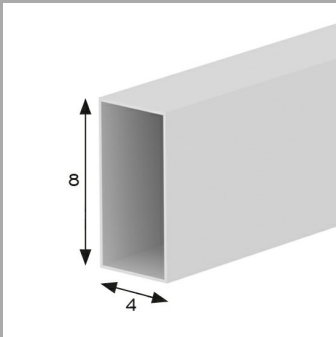
FRANGITRATTA FRONTALE

3



GUIDA

4



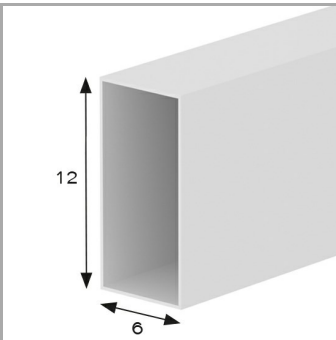
TUBOLARE ARCO

5



RULLO TRASMISSIONE

6



TRAVE MOTORE/TETTINO

7