

DESCRIZIONE PRODOTTO

Struttura in alluminio con tenda richiudibile ad impacchettamento, formata da un telo fissato ad un sistema di traversi, carrelli e guide che ne permettono lo scorrimento orizzontale sostenuta da tiranti con tondino in acciaio inox ø10 mm fissati a parete.



- 1 FRANGITRATTA INIZIALE
- 2 FRANGITRATTA INTERMEDIO
- 3 TERMINALE
- 4 PROFILO GUIDA
- 5 TIRANTE IN ACCIAIO

INFORMAZIONI TECNICHE

Struttura portante realizzata interamente con profili in alluminio estruso con matrici a disegno, sostenuta da tiranti con tondino in acciaio inox ø10 mm

Tenda richiudibile ad impacchettamento realizzata con frangitratta in alluminio estruso con lega primaria UNI 6060

Classe di resistenza al vento 3

Profili verniciati con polveri epossidiche a base di resina poliestere resistente ai raggi UV

Viteria completamente in acciaio inox

Carrelli di scorrimento con cuscinetti radiali a sfera

Pulegge e ruote dentate in nylon autolubrificante
Cinghia di trasmissione in poliuretano con anima in acciaio

Movimentazione con motore radio integrato con controllo automatico della tensione del telo e radiocomando di serie

Meccanica testata su 3000 cicli di apertura/chiusura equivalenti a 18000 metri e 4 anni di utilizzo

Di serie tessuto Preconstraint in poliestere resistente alle sollecitazioni meccaniche con spalmatura nera all'interno, ignifugo classe 2 secondo le norme italiane RF 1/75 e 3/77

Tenda con frangitratta in alluminio estruso verniciati Bianco RAL 9010 o Avorio RAL 1013 in abbinamento al telo

Guarnizione salvagocchia di serie

Possibilità di realizzo della tenda con sbalzo esterno rispetto alla guida max 50 cm

Tettuccio realizzato in lamiera zincata grecata e verniciata su un solo lato Bianco RAL 9010 o Avorio RAL 1013 in abbinamento al telo con rifinitura perimetrale

La formazione di condensa sul telo non è da considerarsi difetto, si tratta di un fenomeno naturale

La tenda verrà fornita con telo preassemblato fino a 700 cm salvo diverse indicazioni

COLORI TESSUTO

- Bianco Poly BLOCKOUT
- Avorio Poly BLOCKOUT
- SOLTIS W96 +38,00€/mq.
- 2047
- 8102
- 8861
- 2171
- OPATEX +12,00€/mq.

COLORI TETTUCCIO

- Bianco RAL 9010
- Avorio RAL 1013

SUPPORTO TELO LASCO

Solo per pergole in piano
+25%

COLORI STRUTTURA DI SERIE

- Bianco RAL 9010
- Avorio RAL 1013
- Marrone RAL 8017
- Nero micaceo DR703

ALTRI COLORI STRUTTURA

- Altri RAL +20%
- Altri Colori (No Legno) +25%




ALU-ONE FLY

TENDA CON TIRANTI

INGOMBRO TELO E TETTuccio

Ingombro pacchetto telo

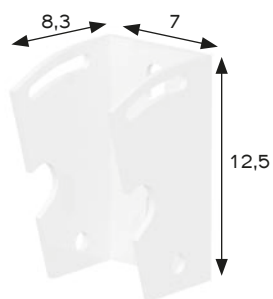


Dimensioni tettuccio

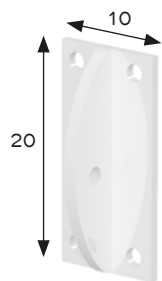
SPORGENZA STRUTTURA	DIMENSIONI TETTuccio
da 150 a 250	60 cm
da 251 a 400	75 cm



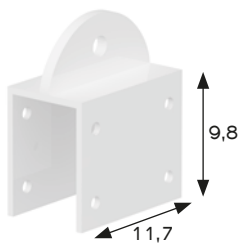
TIPI DI ATTACCHI



STAFFA A PARETE
(di serie)

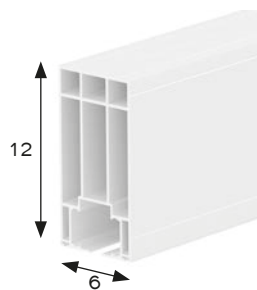


PIASTRA A PARETE
TIRANTE

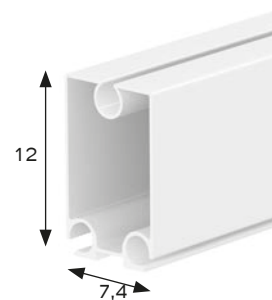


PIASTRA TIRANTE
SU GUIDA

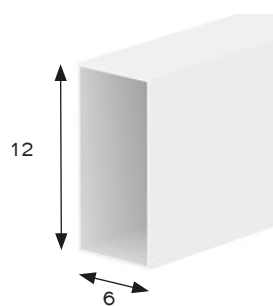
COMPONENTI



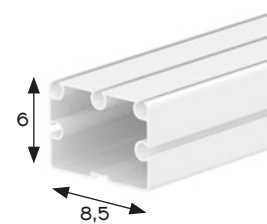
GUIDA ④




FRANGITRATTA INTERMEDIO ②



TRAVE MOTORE/TETTINO




TERMINALE/
FRANGITRATTA INIZIALE ① ③



RULLO TRASMISSIONE

ALU-ONE FLY

TABELLE PENDENZA

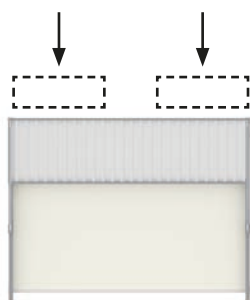


TENDA CON TIRANTI

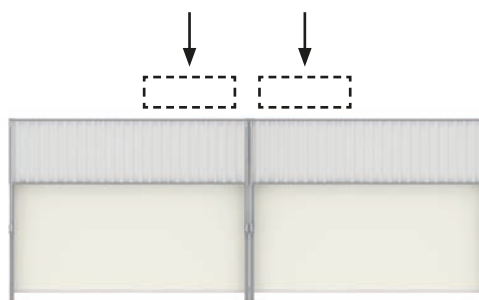


POSIZIONAMENTO MOTORE

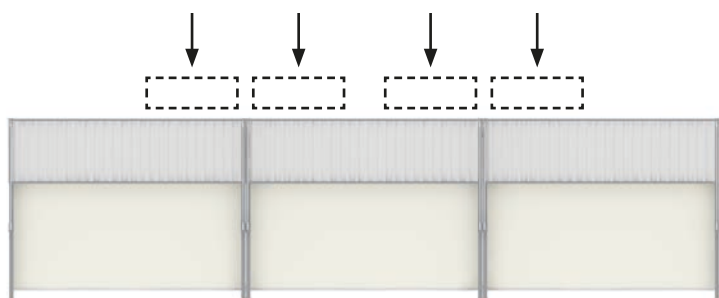
Nelle immagini le possibili soluzioni per il posizionamento del motore.



1 MODULO



2 MODULI



3 MODULI

ALU-ONE FLY

TENDA CON TIRANTI

TABELLE PENDENZA

IMPORTANTE

I valori del numero dei frangitratta possono variare in funzione della pendenza

1 CAMPATA

1 MODULO LxS max = 400x400 cm



SPORGENZA	LARGHEZZA					N. FRANGITRATTA
	200	250	300	350	400	
150	9/7	11/8	13/10	15/11	17/12	3
200	12/9	15/11	18/13	20/15	22/17	4
250	15/11	19/14	22/17	25/19	29/21	5
300	20/14	23/17	27/20	31/23	35/26	6
350	22/17	27/20	32/23	36/27	41/30	7
400	26/19	32/23	37/28	42/31	47/35	7

VALORE PENDENZA STANDARD

129/100

VALORE PENDENZA CON KIT GUIDA/GAMBA AGGIUNTIVO

2 CAMPATE = 2 PERGOLE AFFIANCATE

2 MODULI LxS max = 800x400 cm



SPORGENZA	LARGHEZZA								N. FRANGITRATTA
	450	500	550	600	650	700	750	800	
150	19/14	20/15	14/11	15/12	16/13	17/13	19/15	20/16	3
200	25/19	28/21	19/15	20/16	21/17	23/19	24/19	26/21	4
250	32/23	35/26	23/19	25/20	27/22	29/23	31/25	33/26	5
300	39/29	43/32	29/23	31/25	33/26	35/28	37/30	39/31	6
350	46/34	50/37	33/27	36/29	39/31	41/33	44/35	47/37	7
400	53/39	59/43	39/31	42/33	45/36	47/38	50/40	54/43	7

VALORE PENDENZA STANDARD

129/100

VALORE PENDENZA CON KIT GUIDA/GAMBA AGGIUNTIVO

3 CAMPATE = 3 PERGOLE AFFIANCATE

3 MODULI LxS max = 1200x400 cm



SPORGENZA	LARGHEZZA								N. FRANGITRATTA
	850	900	950	1000	1050	1100	1150	1200	
150	20/16	21/17	15/12	16/13	16/13	17/14	18/15	19/16	3
200	28/22	29/23	20/16	20/17	21/18	23/20	24/20	25/21	4
250	34/28	36/29	25/21	26/22	28/23	29/24	30/25	32/27	5
300	42/33	44/35	31/26	33/27	33/28	35/30	36/30	38/32	6
350	49/39	52/42	36/30	38/32	40/34	42/35	43/36	45/37	7
400	57/45	60/48	42/35	44/37	46/38	47/40	50/42	52/44	7

VALORE PENDENZA STANDARD

129/100

VALORE PENDENZA CON KIT GUIDA/GAMBA AGGIUNTIVO