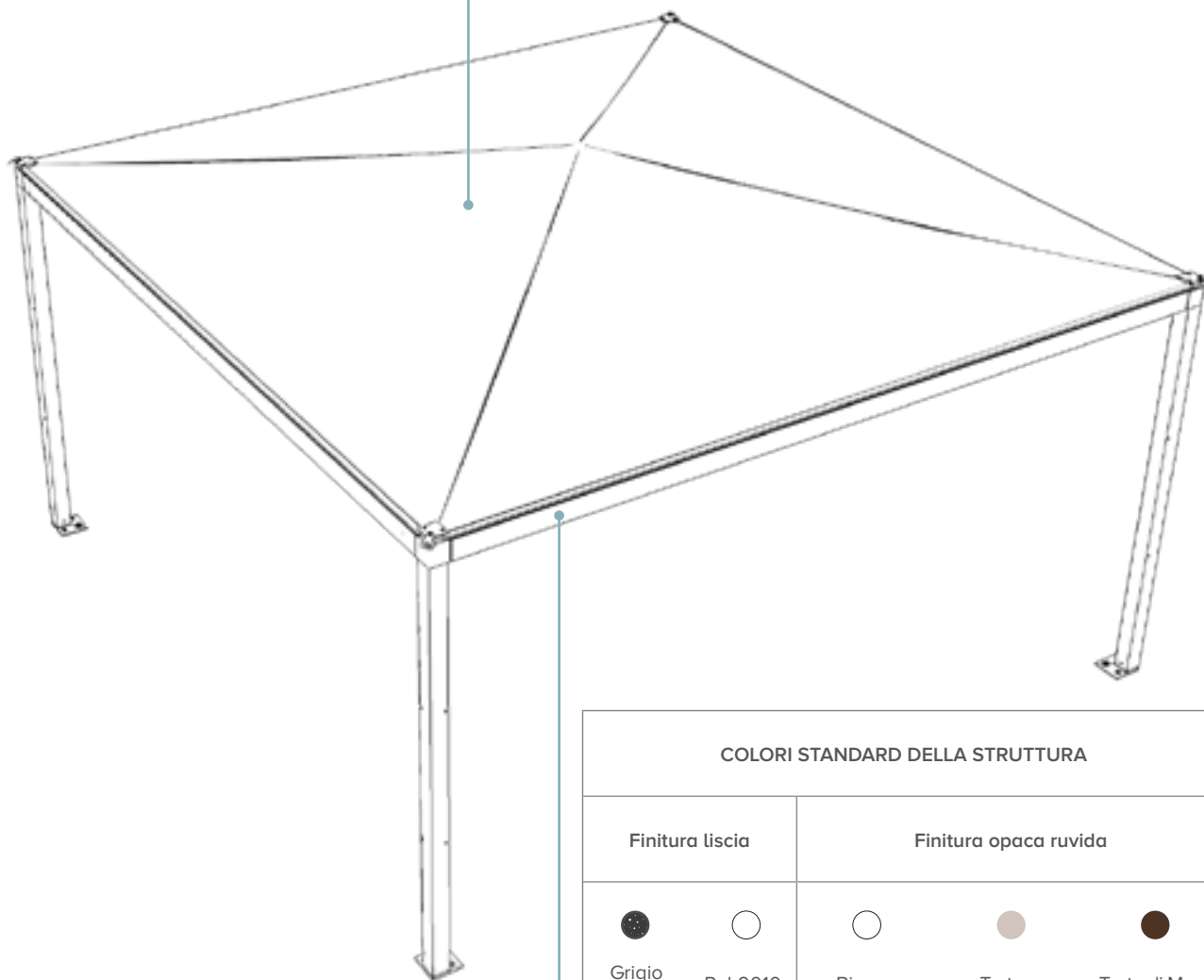





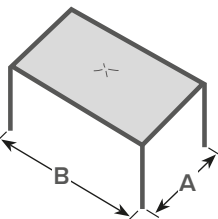


COLORI STANDARD DEI TELI DI COPERTURA				
				
	Bianco	Champagne	Grigio	Tortora
Precontraint 502 Satin	5S2-8102	5S2-8341	5S2-2171	/
Precontraint 602 (oscurante opaco)	60250537	60250539	60250542	60250597
Precontraint 702-S2 (oscurante lucido)	7028603S	/	/	/
Per altri colori, prezzo a preventivo.				







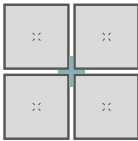

COLORI STANDARD DELLA STRUTTURA				
Finitura liscia		Finitura opaca ruvida		
				
Grigio marezzato	Ral 9010	Bianco	Tortora	Testa di Moro
Sovrapprezzo per altre colorazioni (gamma RAL) con finitura liscia, opaca o lucida. Vedi la tabella prezzi.				


STRUTTURA + COPERTURA (pareti escluse)							GQZ#
	A (cm)	B (cm)	Area (m ²)	H1 (cm)	H tot (cm)	Preconstraint 502 Satin / Preconstraint 602 oscurante opaco / Preconstraint 702-S2 oscurante lucido	Sovrapprezzo colorazioni fuori standard della struttura
						€	+ €
	300	300	9	250	300	4.720	335
				300	350	4.840	340
	400	400	16	250	312	5.500	385
				300	362	5.620	395
	500	500	25	250	324	6.630	465
				300	374	6.750	475
	300	400	12	250	308	5.130	360
				300	358	5.250	370
	300	500	15	250	314	5.800	410
				300	364	5.920	415
	400	500	20	250	319	6.220	440
				300	369	6.340	445


Struttura realizzabile su misura esclusivamente se il rapporto tra il lato maggiore e il lato minore risulta ≤ 2 .


Rinforzo angolare presente solo nelle versioni in cui uno dei due lati supera i 450 cm.

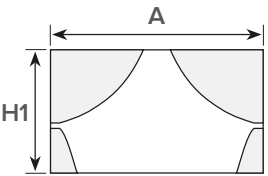
Costo di progettazione e lavorazione per strutture su misura = + **50 € netti (non scontabili)**.

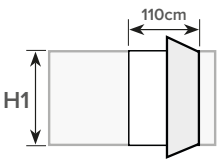
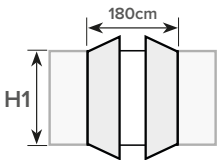
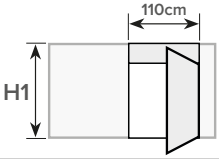
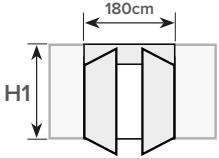
KIT UNIONE MODULI		OSQZ012#	GRONDAIA		OSQZ013#
					
Lato (cm)	€		Lato (cm)	€	
300	280		300	210	
400	335		400	265	
500	385		500	330	
COLORI STANDARD					
Finitura liscia		Finitura opaca ruvida			
● Grigio marezzato	○ RAL 9010	○ Bianco	● Testa di moro	● Tortora	
Altre colorazioni della gamma RAL con finitura liscia opaca o lucida: +7%.					
GIUNTI					
Giunto a "L"	Giunto a "T"	Giunto a croce	Terminale		
					
OSQZ009#	OSQZ010#	OSQZ003#	OSQZ011#		
€	€	€	€		
140	170	205	60		
COLORI STANDARD					
Finitura liscia		Finitura opaca ruvida			
● Grigio marezzato	○ RAL 9010	○ Bianco	● Testa di moro	● Tortora	
Altre colorazioni della gamma RAL con finitura liscia opaca o lucida: +7%.					

COPRIFESSURA		OSQZ001#
		
H1 (cm)	€	
250	145	
300	230	
COLORI STANDARD		
<input type="radio"/> Bianco Opaco con finitura ruvida	<input type="radio"/> RAL 9010	
<input type="radio"/> Tortora Opaco con finitura ruvida		
<input type="radio"/> Testa di Moro Opaco con finitura ruvida	<input type="radio"/> Grigio Marezzato con finitura liscia	
Altre colorazioni della gamma RAL con finitura liscia opaca o lucida: +7%.		

PLUVIALE		OSQZ006#
H1 (cm)	€	
250	130	
300	130	
COLORI STANDARD		
<input type="radio"/> Bianco Opaco con finitura ruvida		
<input type="radio"/> Tortora Opaco con finitura ruvida		
<input type="radio"/> Testa di Moro Opaco con finitura ruvida		
<input type="radio"/> RAL 9010		
<input type="radio"/> Grigio Marezzato con finitura liscia		
Altre colorazioni della gamma RAL con finitura liscia opaca o lucida: +7%.		
		

MONTANTE AGGIUNTIVO			OSQZ005#
H1 (cm)	€		
Sovrapprezzo colorazioni fuori standard della struttura			
+ €			
250	315	24	
300	345	26	
COLORI STANDARD			
<input type="radio"/> Bianco Opaco con finitura ruvida	<input type="radio"/> RAL 9010		
<input type="radio"/> Tortora Opaco con finitura ruvida			
<input type="radio"/> Testa di Moro Opaco con finitura ruvida			
<input type="radio"/> Grigio Marezzato con finitura liscia			
Altre colorazioni della gamma RAL con finitura liscia opaca o lucida: +7%.			

TENDAGGIO DECORATIVO CON APERTURA CENTRALE		OCHTEMG#
		
A (cm)	H1 (cm)	€ cad.
300	250	415
	300	475
400	250	520
	300	545
500	250	615
	300	685
COLORI STANDARD		
Irisun Polyshed FR:		
<input type="radio"/> Bianco 3368-010	<input type="radio"/> Champagne 3368-000	
<input type="radio"/> Tortora 3368-135		
La ricchezza delle tende è del 50%.		
N.B.: Per altre misure prezzo a preventivo.		

ANTA BATTENTE IN VETRO STRATIFICATO 3+3 COMPLETA DI MANIGLIA ANTIPANICO			
SENZA SOPRALUCE			
H1 (cm)	Porta singola	Doppia anta	
			
		OCHPA#	
		€	€
250	2.920	4.470	
COMPLETA DI SOPRALUCE			
H1 (cm)	Porta singola	Doppia anta	
			
		OCHPAS#	
		€	€
300	3.640	5.630	
COLORI STANDARD			
Finitura opaca ruvida			
<input type="radio"/> Bianco			
<input type="radio"/> Tortora			
<input type="radio"/> Testa di moro			
<input type="radio"/> RAL 9010			
Finitura liscia			
<input type="radio"/> Grigio marezzato			
Per altre colorazioni (gamma RAL) con finitura liscia, opaca o lucida, prezzo a preventivo.			
N.B.: Il montaggio della porta ad anta battente sul Qzebo richiede l'utilizzo di un montante aggiuntivo.			

PARETI IN PVC CON APERTURA LATERALE - MODELLO "CINGHIETTA" (mantovana inclusa)					OCHQZPVC3#	
A (cm)	H1 (cm)	Cieca *	Finestrata *	Retinata **	Trasparente Cristalplus 800 F/R	Guida a terra in alluminio
		€	€	€	€	€
300	250	345	425	495	635	165
	300	495	570	775	760	
400	250	435	585	630	825	210
	300	555	700	840	975	
500	250	510	695	755	875	240
	300	705	885	890	1.030	

*** COLORI STANDARD**
Preconstraint 602

○ Bianco 602-8100 ● Champagne 602-8341

**** COLORI STANDARD**
Soltis 96

○ Bianco 096-8102 ● Champagne 096-1103 ● Grigio 096-2171 ● Tortora 096-2135

ALTRI COLORI
Preconstraint 502 Satin: +15%

PVC OSCURANTE
Preconstraint 602 oscurante opaco: prezzo a preventivo

Per altri colori, prezzo a preventivo

TENDA AVVOLGIBILE SALISCENDI CON ZIP				OCHZIP-10#	
<p>L'installazione della parete sulla struttura richiede l'impiego di piedi interni a scomparsa.</p> <p>* Colorazioni gamma RAL con finitura liscia opaca o lucida.</p>	A (cm)	Trasparente Cristalplus 500 / Preconstraint 502 Satin	Soltis W96 Retinato impermeabile	* Sovrapprezzo colorazioni fuori standard della struttura	
			€	€	+ €
	250	1.560	1.770	110	
	300	1.730	1.970	125	
	350	1.870	2.130	135	
	400	2.040	2.330	145	
	450	2.240	2.560	160	
	500	2.440	2.790	175	

COLORI STANDARD DEL CASSONETTO E DELLE GUIDE

Finitura opaca ruvida Finitura liscia

○ Bianco ○ RAL 9010 opaco

● Tortora ● Grigio mazzato

● Testa di moro

Per altre colorazioni (gamma RAL) con finitura liscia, opaca o lucida, vedi tabella prezzi.

COLORI STANDARD DEL TELO

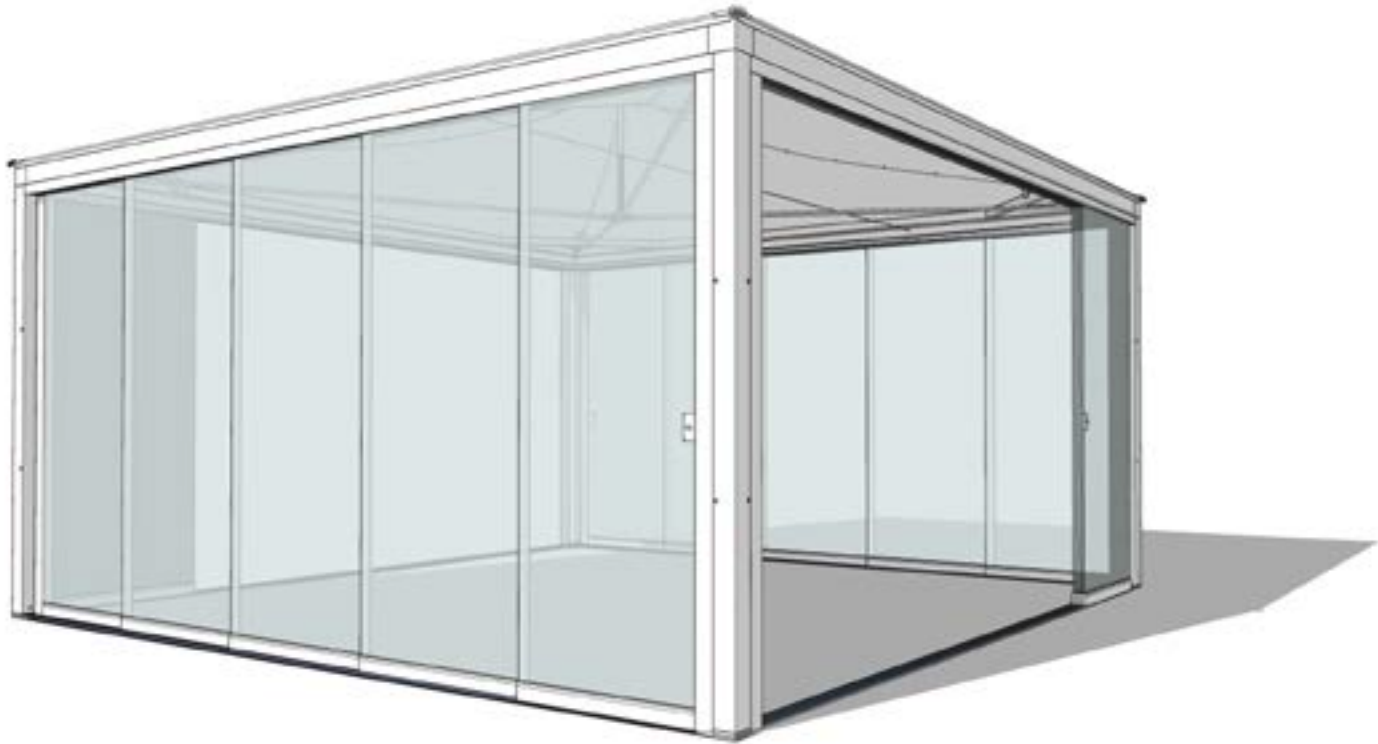
Soltis W96 502 Satin

○ Bianco 096-8102 ○ Bianco 52S-8102

● Tortora 096-2135 ● Grigio 52S-2171

● Champagne 096-1103 ● Champagne 52S-8341

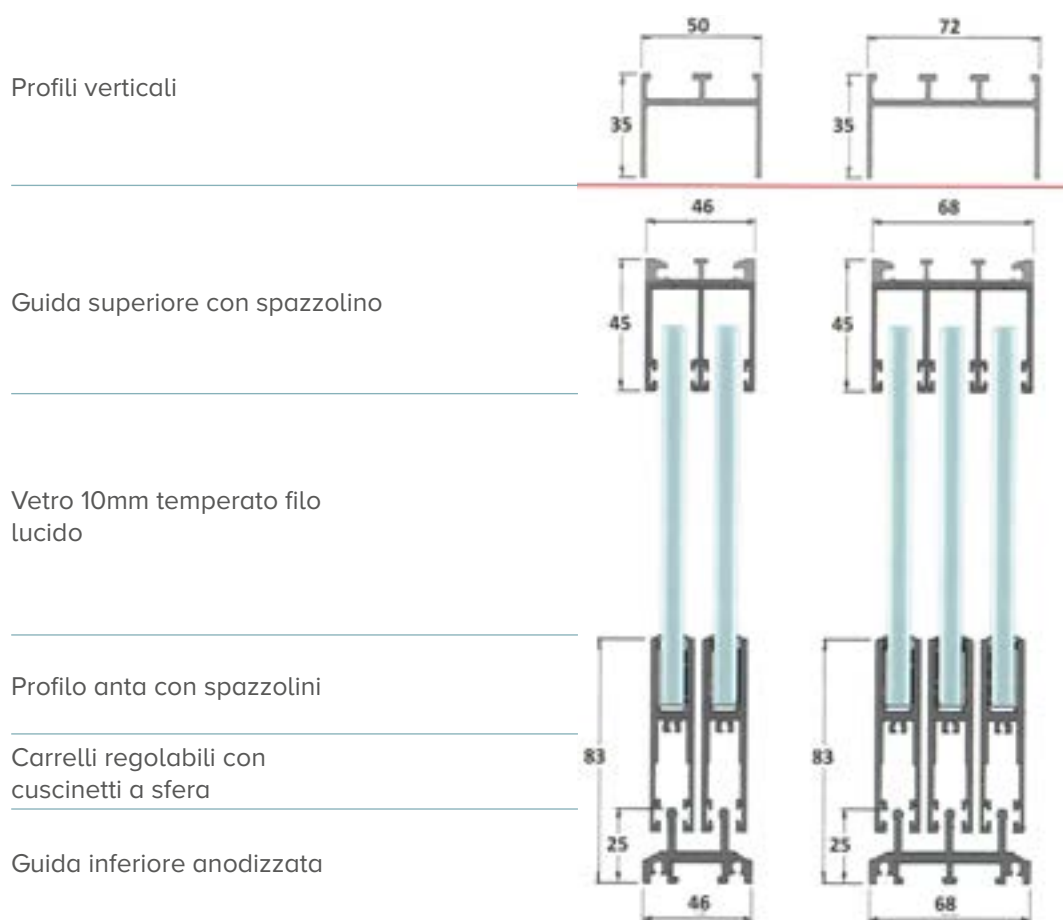
● Grigio 096-2171



PROVE E CERTIFICAZIONI			
Tipologia di prova	Norma di prova	Norma di classificazione	Classe
Resistenza al carico di vento (in pressione)	UNI EN 1932:2013	UNI EN 13659:2009	6
Resistenza al carico di vento (in depressione)	UNI EN 1932:2013	UNI EN 13659:2009	6
Resistenza all'urto da corpo molle	UNI EN 13049	UNI EN 13049	5
Resistenza al carico del vento UNI EN 12211			
Resistenza all'urto UNI EN 13049			
<p>Al termine della prova di resistenza al vento con pressione di sicurezza pari a 600 Pa. Che determinava l'assegnazione in classe massima 6 si è richiesto di portare a rottura il campione per determinarne la resistenza massima al punto di rottura, lo strumento dell'istituto Giordano ha potuto spingere fino a 830 Pa. e non oltre. Tale ulteriore verifica non ha evidenziato nessuna lesione visibile al campione, non compromettendone il normale funzionamento.</p>			

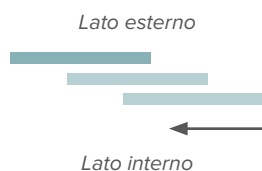
PARETI SCORREVOLI IN VETRO

Numero di guide (o vie) disponibili

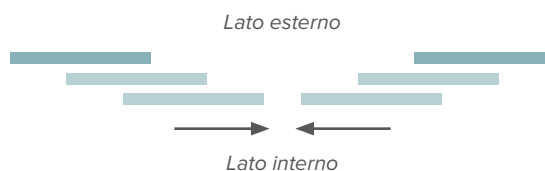


Tipologie di apertura

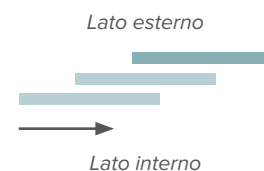
Laterale sinistra



Centrale (standard)



Laterale destra (standard)



■ Anta fissa ■ Anta mobile

Versioni Standard

Parete ad apertura laterale:

- Maniglia ad anello nella prima anta interna (anta di scorrimento posta sempre nella guida rivolta verso il lato interno);
- bloccaggio tramite blocchetto a pistoncino (push-push) della prima anta posta verso il lato interno (anta di scorrimento).

Parete ad apertura centrale:

- Apertura ante al centro della parete;
- chiusura con serratura e rispettiva battuta nelle due ante centrali (ante di scorrimento poste sempre nella guida rivolta verso il lato interno).

VETRATA SCORREVOLE A DUE VIE											OCHASV2#	
Apertura LATERALE 2 ANTE												
		COLORI STANDARD DELLA STRUTTURA Finitura liscia Finitura opaca ruvida ● Grigio marezzato ○ Bianco ● Testa di moro ● Tortora				COLORI FUORI STANDARD Per altre colorazioni viene applicata una maggiorazione del 20%.						
H1 (cm)	A (cm)											
	100	120	140	160	180	200	220	240	260	280	300	
	€	€	€	€	€	€	€	€	€	€	€	
140	1.040	1.120	1.220	1.310	1.440	1.550	1.640	1.730	1.850	1.940	2.070	
160	1.100	1.210	1.300	1.400	1.540	1.660	1.760	1.860	1.980	2.080	2.210	
180	1.160	1.270	1.380	1.490	1.630	1.750	1.860	1.970	2.090	2.200	2.340	
200	-	1.340	1.450	1.570	1.720	1.850	1.960	2.080	2.210	2.330	2.480	
220	-	1.400	1.530	1.650	1.800	1.950	2.070	2.190	2.330	2.450	2.610	
240	-	-	1.600	1.730	1.890	2.040	2.170	2.300	2.450	-	-	
260	-	-	1.680	1.810	1.980	2.140	2.270	2.410	-	-	-	
280	-	-	-	1.900	2.080	2.240	2.380	-	-	-	-	
300	-	-	-	1.990	2.170	2.340	-	-	-	-	-	
Apertura CENTRALE 4 ANTE												
		COLORI STANDARD DELLA STRUTTURA Finitura liscia Finitura opaca ruvida ● Grigio marezzato ○ Bianco ● Testa di moro ● Tortora				COLORI FUORI STANDARD Per altre colorazioni viene applicata una maggiorazione del 20%.						
H1 (cm)	A (cm)											
	100	120	140	160	180	200	220	240	260	280	300	
	€	€	€	€	€	€	€	€	€	€	€	
140	1.040	1.120	1.220	1.310	1.440	1.550	1.640	1.730	1.850	1.940	2.070	
160	1.100	1.210	1.300	1.400	1.540	1.660	1.760	1.860	1.980	2.080	2.210	
180	1.160	1.270	1.380	1.490	1.630	1.750	1.860	1.970	2.090	2.200	2.340	
200	-	1.340	1.450	1.570	1.720	1.850	1.960	2.080	2.210	2.330	2.480	
220	-	1.400	1.530	1.650	1.800	1.950	2.070	2.190	2.330	2.450	2.610	
240	-	-	1.600	1.730	1.890	2.040	2.170	2.300	2.450	-	-	
260	-	-	1.680	1.810	1.980	2.140	2.270	2.410	-	-	-	
280	-	-	-	1.900	2.080	2.240	2.380	-	-	-	-	
300	-	-	-	1.990	2.170	2.340	-	-	-	-	-	
ACCESSORI DELLA VETRATA SCORREVOLE	Serratura con pomello, chiave e riscontro per apertura laterale				Apertura lato opposto "Push - Push"				Sovrapprezzo per vetro trasparente extrachiaro			
	SCHSV01				SCHSV08							
	€				€				+ € mq			
240				115				130				

L'installazione della parete sulla struttura richiede l'impiego di piedi interni a scomparsa.

VETRATA SCORREVOLE A TRE VIE															OCHASV2#	
Apertura LATERALE 3 ANTE																
		COLORI STANDARD DELLA STRUTTURA Finitura liscia Finitura opaca ruvida ● Grigio marezzato ○ Bianco ● Testa di moro ● Tortora										COLORI FUORI STANDARD Per altre colorazioni viene applicata una maggiorazione del 20%.				
H1 (cm)	A (cm)															
	160	180	200	220	240	260	280	300	320	340	360	380	400	420	440	460
140	1.460	1.590	1.700	1.800	1.900	2.020	2.110	2.250	2.380	2.480	2.570	2.670	2.810	2.900	2.990	3.140
160	1.560	1.700	1.820	1.930	2.030	2.160	2.260	2.400	2.540	2.650	2.750	2.860	3.000	3.100	3.210	3.350
180	1.640	1.790	1.920	2.030	2.140	2.280	2.390	2.530	2.680	2.790	2.910	3.020	3.170	3.280	3.390	3.540
200	1.720	1.880	2.020	2.140	2.260	2.390	2.510	2.670	2.820	2.940	3.060	3.180	3.340	3.460	3.580	3.730
220	-	1.970	2.110	2.240	2.370	2.510	2.640	2.800	2.960	3.090	3.220	3.340	3.510	3.630	3.760	-
240	-	-	2.210	2.350	2.480	2.630	2.770	2.940	3.100	3.240	3.370	3.510	3.680	-	-	-
260	-	-	2.310	2.450	2.600	2.760	2.900	3.070	3.250	3.390	3.530	-	-	-	-	-
280	-	-	-	2.570	2.710	2.880	3.030	3.210	3.400	3.540	-	-	-	-	-	-
300	-	-	-	-	2.830	3.010	3.160	3.350	3.540	-	-	-	-	-	-	-
Apertura CENTRALE 6 ANTE																
		COLORI STANDARD DELLA STRUTTURA Finitura liscia Finitura opaca ruvida ● Grigio marezzato ○ Bianco ● Testa di moro ● Tortora										COLORI FUORI STANDARD Per altre colorazioni viene applicata una maggiorazione del 20%.				
H1 (cm)	A (cm)															
	320	360	400	440	480											
140	2.660	2.840	3.060	3.250	3.470											
160	2.820	3.020	3.260	3.460	3.700											
180	2.960	3.180	3.430	3.650	3.900											
200	3.110	3.340	3.610	3.840	4.100											
220	-	3.500	3.780	4.020	4.300											
240	-	-	3.950	4.210	4.510											
260	-	-	4.130	4.400	4.710											
280	-	-	-	4.600	4.920											
300	-	-	-	-	5.130											
ACCESSORI DELLA VETRATA SCORREVOLE	Serratura con pomello, chiave e riscontro per apertura laterale		Apertura lato opposto "Push - Push"		Sovrapprezzo per vetro trasparente extrachiaro											
	SCHSV01		SCHSV08													
	€ 240		€ 115		+ € mq 130											

VOK TENDA AVVOLGIBILE SALISCENDI A CADUTA				OCHTSC#	
	H1 (cm)	A (cm)	Telo in pvc retinato Soltis 96	* Sovrapprezzo colorazioni fuori standard della struttura	N. 1 asta per arganello
			€	+ €	€
	300	250	545	40	55
		300	665	48	
	400	250	670	48	
		300	835	60	
500	250	795	60		
	300	1.000	70		
<p>* Colorazioni gamma RAL con finitura liscia opaca o lucida.</p> <p>COLORI STANDARD DEL TELO</p> <p>○ Bianco 096-8102 ● Champagne 096-1103 ● Grigio 096-2171 ● Tortora 096-2135</p> <p>Per altri colori prezzo a preventivo</p> <p>COLORI STANDARD DELLA STRUTTURA: PIASTRE DI FISSAGGIO, TERMINALE, FISSAGGI INFERIORI</p> <p>Finitura liscia Finitura opaca ruvida</p> <p>● Grigio mazzato ○ Bianco ● Testa di moro</p> <p>○ RAL 9010 ● Tortora</p> <p>COLORI STANDARD ARGANELLO E SCORREVOLI</p> <p>○ Bianco</p>					
<p>Costo di progettazione e lavorazione per strutture su misura = + 30 € netti (non scontabili).</p>					

PICCHETTI					
Picchetto ad elica - Tipo A		Picchetto a "T" - Tipo B		Picchetto tondo - Tipo C	
	OG005		OG011		OG003
	€		€		€
	14		22		28
Picchetto per terreni sabbiosi lungo 80 cm.		Picchetto per terreni compatti lungo 80 cm.		Picchetto per asfalto lungo 50 cm.	

FRANGIVENTO CON SALISCENDI SCORREVOLI IN VETRO

Vedi tabella a pagina 144.





== SISTEMA AD AGGANCIAMENTO RAPIDO TRAMITE STAFFA IN ALLUMINIO



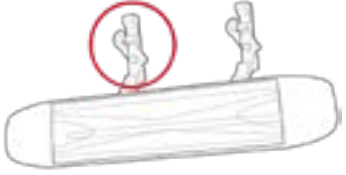
FIORIERA IN CEMENTO	
Terriccio e piantumazione non previsti	
	
OGF005	
Peso (Kg)	€
200	490


ZAVORRA IN CEMENTO	
	
OGF006	
Peso (Kg)	€
200	245

CINGHIA DI SICUREZZA	
	
OG004	
Completa di cricchetto.	€
	12



PIASTRA IN ACCIAIO PER FIORIERA E ZAVORRA	
Piastra in acciaio zincato. L'installazione della piastra sulla struttura richiede l'utilizzo del piede a scomparsa.	
	
O-3KPZAV#	
	€
	70

ILLUMINAZIONE CON FARETTI LED			
Faretti LED con asta elettrificata in alluminio	Comando luci	Cavo di collegamento tra aste elettrificate	
		Aste disposte ad angolo.	Aste disposte di fronte.
			
OGK001	OGK002		
€	€	€	€
345	385	205	225

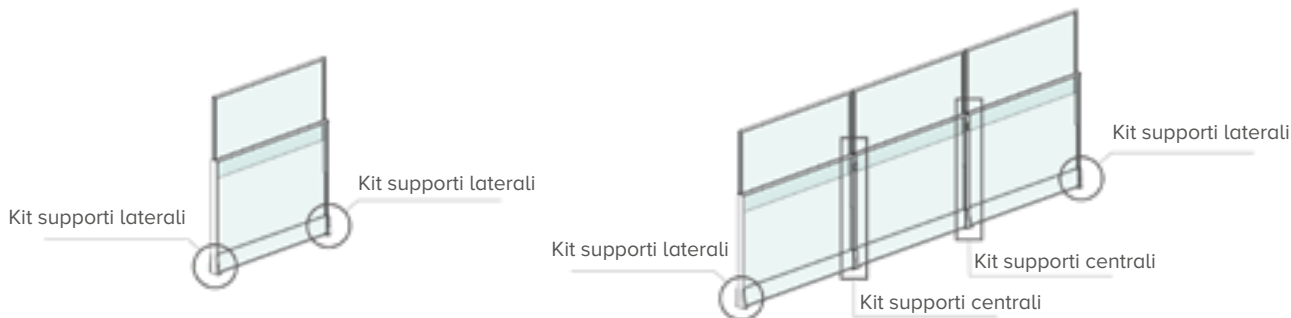
RISCALDATORE A RAGGI INFRAROSSI

Potenza 2,00 kW
OG038
€
505

KIT ILLUMINAZIONE PERIMETRALE A LED					
	A (cm)	B (cm)	W (watt)	LED RGB (24V - 8W/m - IP67)	LED bianchi a luce naturale (24V - 12W/m - IP67 - 4100K)
				O-3QPLEDRGB#	O-3QPLED#
				€	€
				300	300
400	400	193	1.820	1.900	
500	500	250	1.950	2.040	
300	400	163	1.790	1.850	
300	500	191	1.820	1.900	
400	500	221	1.930	1.990	

Da predisporre in fase di costruzione. Il montaggio richiede il supporto di un elettricista.

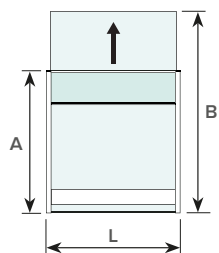
FARETTI LED	
	
Potenza 20 W	Potenza 50 W
Fornite di radiocomando. Non fornite di spina.	Fornite di radiocomando. Non fornite di spina.
OGK010	OGK010
€	€
395	565
Per dimensioni ≤ 12 m ²	Per dimensioni > 12 m ²

FRANGIVENTO CON SALISCENDI SCORREVOLI IN VETRO LAMINATO



MODULO (supporti di fissaggio esclusi)

OGFR001#



A (cm)	B (cm)	L (cm)		
		100	150	200
		€	€	€
98	160	1.530	1.990	2.450
118	200	1.680	2.190	2.700
128	220	1.760	2.290	2.830
138	240	1.840	2.390	2.950

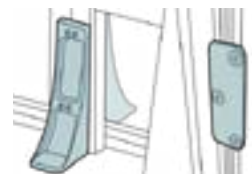
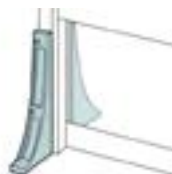
SUPPORTI DI FISSAGGIO

KIT SUPPORTI LATERALI

KIT SUPPORTI CENTRALI

Kit n. 2 Supporti rinforzati

Kit n. 2 Supporti rinforzati e n. 2 connessioni lineari



OGFR004K-DS#

OGFR004K-C#

€
40

€
55

COLORI STANDARD DELLA STRUTTURA

Finitura liscia
● Grigio marezzato

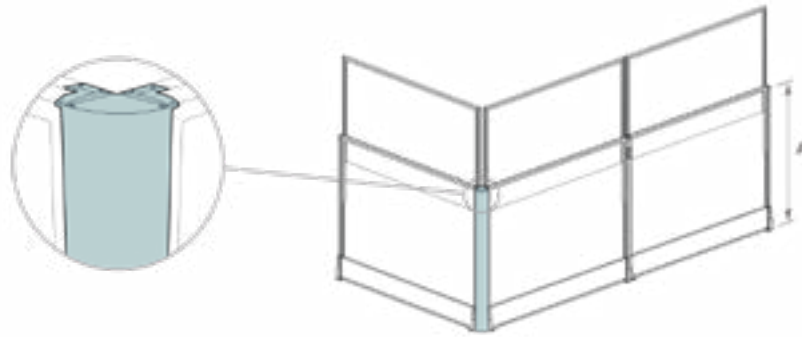
Finitura opaca ruvida
○ Bianco ● Tortora

● Testa di moro

COLORI FUORI STANDARD

Per altre colorazioni viene applicata una maggiorazione del 20%.

PROFILO AD ANGOLO



OGFR011#

A (cm)	€
98	130
118	150
128	160
138	170

COLORI STANDARD DELLA STRUTTURA

Finitura liscia

● Grigio
marezzato

Finitura opaca ruvida

○ Bianco ● Tortora

● Testa di moro

COLORI FUORI STANDARD

Per altre colorazioni
viene applicata una
maggiorazione del 20%.