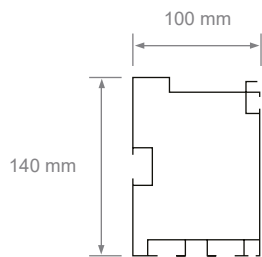
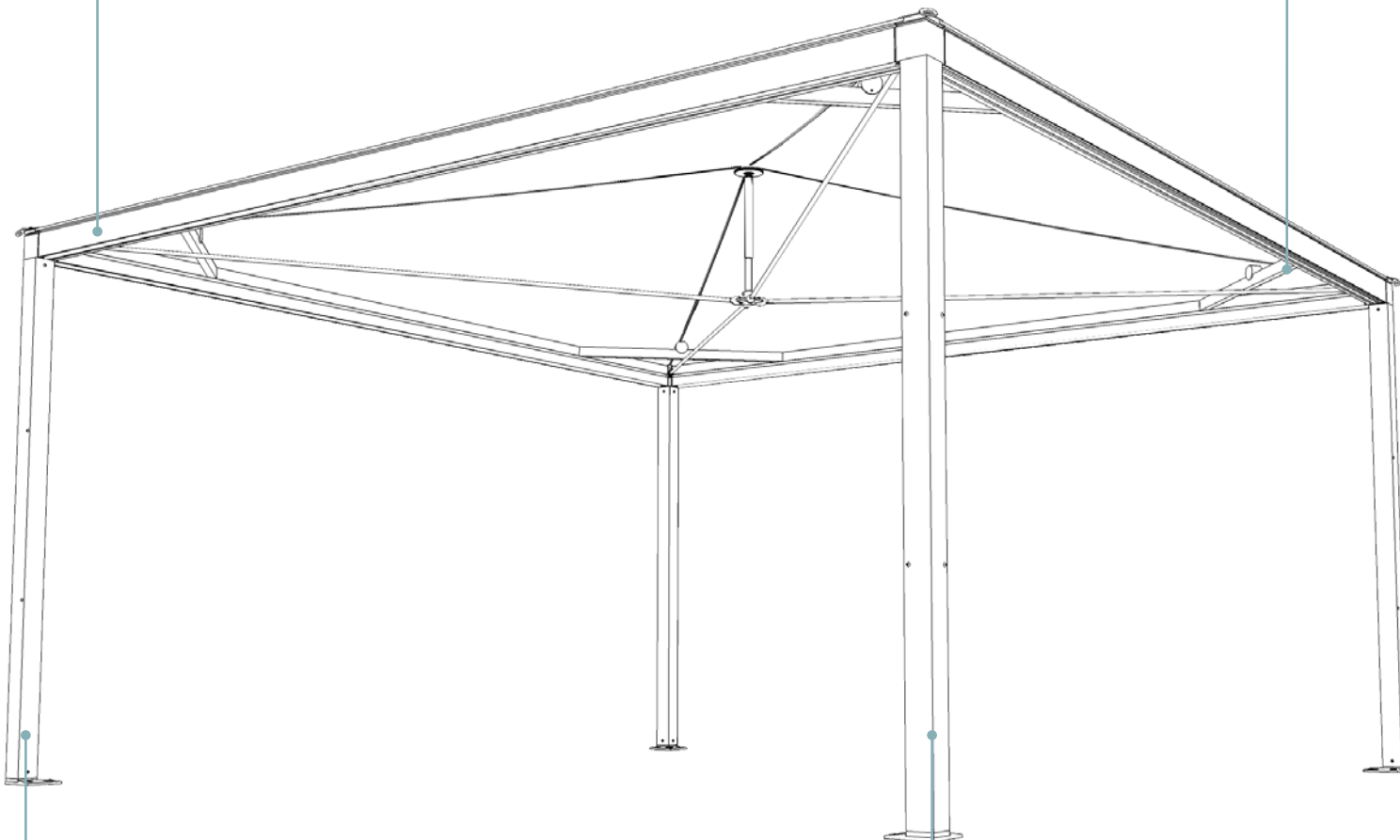




**TRAVERSA**

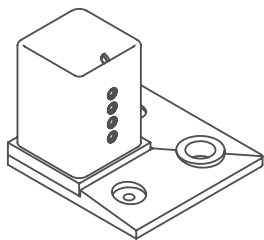


**RINFORZO ANGOLARE**

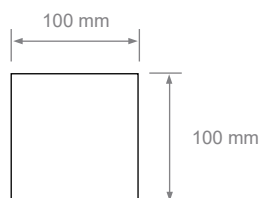


**PIEDE REGOLABILE**

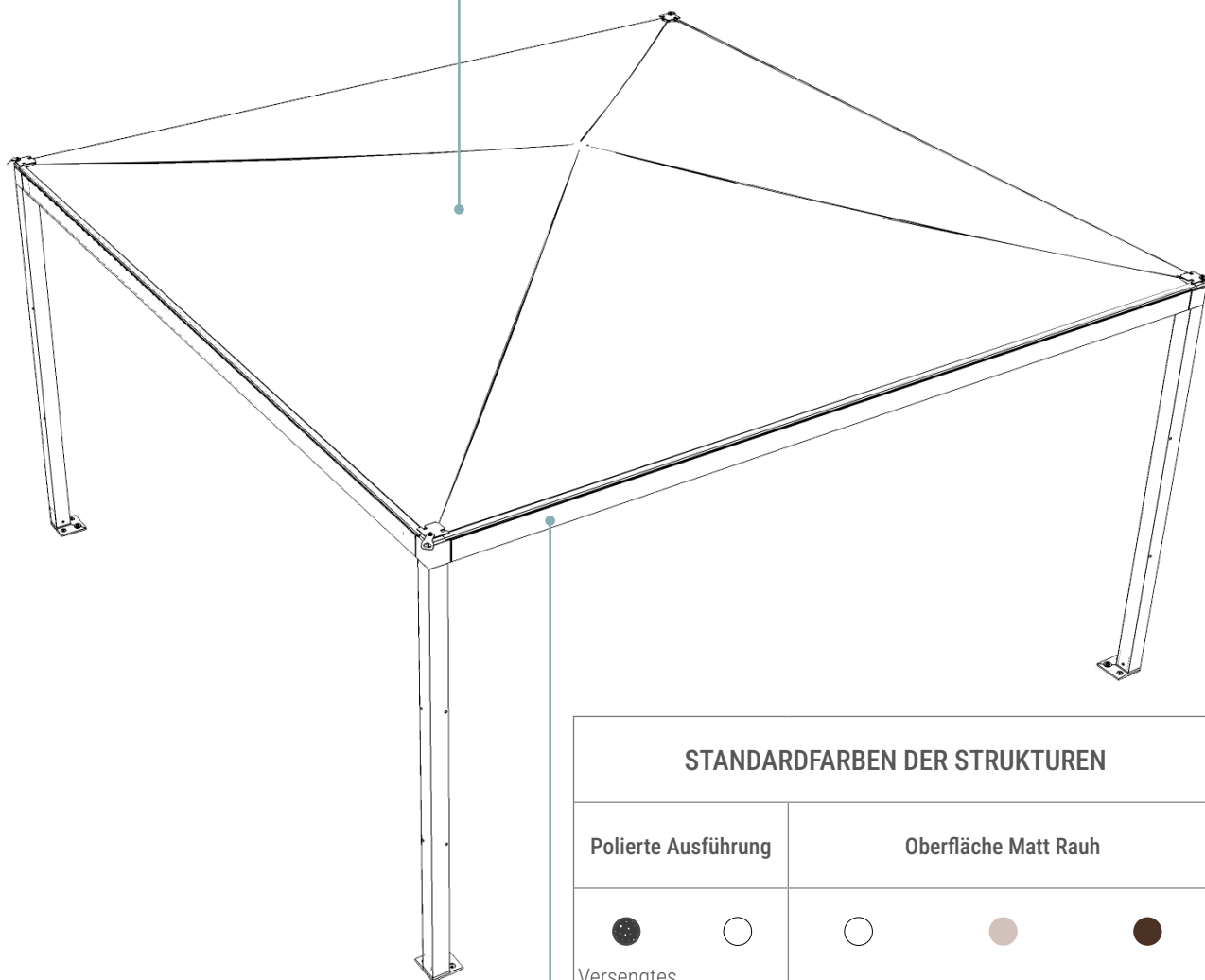
Disponibile nelle due versioni esterno a vista / interno a scomparsa



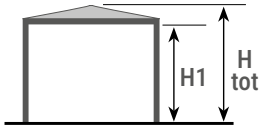
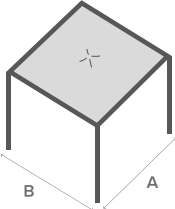
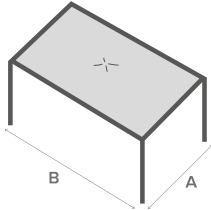
**MONTANTE**



STANDARDFARBEN DER STOFFE				
	○ Weiß	● Champagne	● Grau	● Taubengrau
Precontraint 502 Satin	52S-8102	52S-8341	52S-2171	/
Precontraint 602 (licht undurchlässig matt)	60250537	60250539	60250542	60250597
Precontraint 702-S2 (verdunkelnd)	7028603S	/	/	/
Andere Farben auf Anfrage.				



STANDARDFARBEN DER STRUKTUREN				
Polierte Ausführung		Oberfläche Matt Rauh		
● Vergengtes Grau	○ Ral 9010	○ Weiß	● Taubengrau	● Dunkelbraun
Aufpreis für andere Farben (Ralbereich) mit matt oder glänzend glatte Oberfläche Siehe Preistabelle				





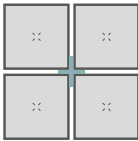

QZEBO   STRUTTURA						GQZ#
	A (cm)	B (cm)	H1 (cm)	H tot (cm)	Preconstraint 502 Satin / Preconstraint 602 oscurante opaco / Preconstraint 702-S2 oscurante lucido	Sovrapprezzo colorazioni fuori standard della struttura
					€	+ €
	300	300	250	300	<b>4.410</b>	<b>310</b>
			300	350	<b>4.520</b>	<b>320</b>
	400	400	250	312	<b>5.230</b>	<b>370</b>
			300	362	<b>5.350</b>	<b>375</b>
	500	500	250	324	<b>6.410</b>	<b>450</b>
			300	374	<b>6.520</b>	<b>460</b>
	300	400	250	308	<b>4.830</b>	<b>340</b>
			300	358	<b>4.940</b>	<b>350</b>
	300	500	250	314	<b>5.500</b>	<b>385</b>
			300	364	<b>5.610</b>	<b>395</b>
	400	500	250	319	<b>5.960</b>	<b>420</b>
			300	369	<b>6.070</b>	<b>425</b>

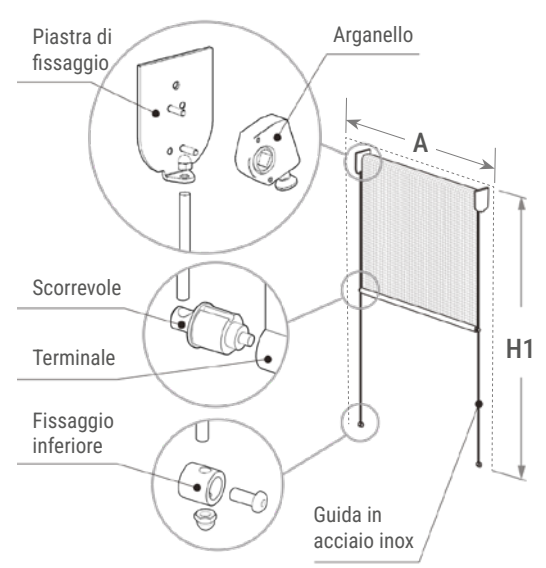

Struttura realizzabile su misura esclusivamente se il rapporto tra il lato maggiore e il lato minore risulta  $\leq 2$ .

Rinforzo angolare presente solo nelle versioni in cui uno dei due lati supera i 450 cm.

Costo di progettazione e lavorazione per strutture su misura **+ 100 € (al netto dello sconto)**.

**Per il montaggio del telo è necessario almeno un kit di 2 accessori montaggio telo venduti separatamente (vedi p.100)**

KIT UNIONE MODULI		OSQZ012#	GRONDAIA PERIMETRALE		OSQZ013#
					
Lato (cm)	€		Lato (cm)	€	
300	310		300	250	
400	360		400	300	
500	410		500	365	
<b>FINITURA STANDARD</b>					
Opaca liscia		Opaca ruvida			
● Grigio mazzato	○ RAL 9010	○ Bianco	● Testa di moro	● Tortora	
Altre colorazioni della gamma RAL con finitura liscia opaca o lucida: +10%.					
<b>GIUNTI</b>					
Giunto a "L"	Giunto a "T"	Giunto a croce	Terminale		
					
OSQZ009#	OSQZ010#	OSQZ003#	OSQZ011#		
€	€	€	€		
135	170	210	50		
<b>FINITURA STANDARD</b>					
Opaca liscia		Opaca ruvida			
● Grigio mazzato	○ RAL 9010	○ Bianco	● Testa di moro	● Tortora	
Altre colorazioni della gamma RAL con finitura liscia opaca o lucida: +10%.					

VOK   TENDA AVVOLGIBILE SALISCENDI A CADUTA				OCHTSC#
 <p>* Colorazioni gamma RAL con finitura liscia opaca o lucida.</p> <p><b>COLORI STANDARD DEL TELO</b></p> <ul style="list-style-type: none"> <li style="margin-right: 20px;">○ Bianco 096-8102</li> <li style="margin-right: 20px;">● Grigio 096-2171</li> <li style="margin-right: 20px;">● Champagne 096-1103</li> <li>● Tortora 096-2135</li> </ul> <p><b>FINITURA STANDARD DELLA STRUTTURA: PIASTRE DI FISSAGGIO, TERMINALE, FISSAGGI INFERIORI</b></p> <p><b>Opaca liscia</b></p> <ul style="list-style-type: none"> <li style="margin-right: 20px;">● Grigio mazzato</li> <li style="margin-right: 20px;">○ Bianco</li> <li>● Testa di moro</li> </ul> <p><b>Opaca ruvida</b></p> <ul style="list-style-type: none"> <li style="margin-right: 20px;">○ RAL 9010</li> <li>● Tortora</li> </ul> <p><b>COLORI STANDARD ARGANELLO E SCORREVOLI</b></p> <ul style="list-style-type: none"> <li>○ Bianco</li> </ul>				
A (cm)	H1 (cm)	Telo in pvc retinato Soltis 96	* Sovrapprezzo colorazioni fuori standard della struttura	N. 1 asta di manovra 150/180 cm
		€	+ €	TSC-009# €
300	250	<b>685</b>	<b>48</b>	 Anodizzato argento
	300	<b>840</b>	<b>60</b>	
400	250	<b>835</b>	<b>60</b>	
	300	<b>1.050</b>	<b>75</b>	
500	250	<b>990</b>	<b>70</b>	
	300	<b>1.260</b>	<b>90</b>	

La quota del Lato A comprende i due montanti esterni. La larghezza della tenda sarà a misura luce.

Costo di progettazione e lavorazione per la struttura su misura + 30 € netti (non scontabili).

PARETI IN PVC CON APERTURA LATERALE - MODELLO "CINGHIETTA" (MANTOVANA INCLUSA)					OCHQZPVC3#	
A (cm)	H1 (cm)	Cieca *	Finestrata *	Retinata **	Trasparente Cristalplus 800 F/R	Guida a terra in alluminio
		€	€	€	€	OGU#
		€	€	€	€	€
300	250	350	435	590	460	165
	300	505	580	960	550	
400	250	440	600	760	620	210
	300	565	715	1.030	740	
500	250	510	715	940	760	245
	300	710	910	1.110	905	

<p><b>* COLORI STANDARD</b></p> <p>Precontraint 602</p> <p>○ Bianco 602-8100</p> <p>● Champagne 602-8341</p>	<p><b>ALTRI COLORI</b></p> <p>Precontraint 502 Satin: + 15%</p> <p>● Grigio 096-2171</p>	<p><b>PVC OSCURANTE</b></p> <p>Precontraint 602 oscurante opaco: prezzo a preventivo</p>
<p><b>** COLORI STANDARD</b></p> <p>Soltis 96</p> <p>○ Bianco 096-8102</p> <p>● Champagne 096-1103</p>	<p>● Grigio 096-2171</p> <p>● Tortora 096-2135</p>	<p>Per altri colori, viene applicata un maggiorazione del 10%.</p>

COPRIFESSURA		OSQZ001#
H1 (cm)	€	
250	185	
300	280	

**COLORI STANDARD**

<p><b>Opaca liscia</b></p> <p>● Grigio mazzato</p> <p>○ RAL 9010</p>	<p><b>Opaca ruvida</b></p> <p>○ Bianco</p> <p>● Tortora</p> <p>● Testa di moro</p>
--	--

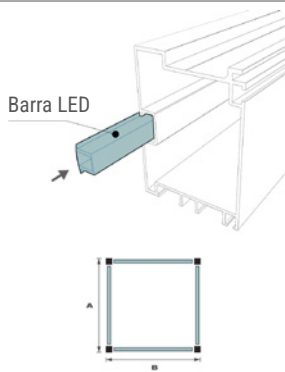
Altre colorazioni della gamma RAL con finitura liscia opaca o lucida: +10%.


ANTA BATTENTE IN VETRO STRATIFICATO 3+3 COMPLETA DI MANIGLIA ANTIPANICO			FINTURA STANDARD
H1 (cm)	SENZA SOPRALUCE		<p>Opaca ruvida</p> <p>○ Bianco</p> <p>● Tortora</p> <p>● Testa di moro</p>
	Porta singola	Doppia anta	
250			<p>Opaca liscia</p> <p>○ RAL 9010</p> <p>● Grigio mazzato</p>
	€	€	
	OCHPA#		<p>Per altre colorazioni (gamma RAL) con finitura liscia, opaca o lucida, viene applicata una maggiorazione del 10%.</p> <p><b>N.B.:</b> Il montaggio della porta ad anta battente richiede l'utilizzo di montanti aggiuntivi.</p>
	3.060	4.690	
300	COMPLETA DI SOPRALUCE		
	Porta singola	Doppia anta	
300			
	€	€	
	OCHPAS#		
	3.820	5.910	

TENDA AVVOLGIBILE SALISCENDI CON ZIP					OCHZIP-10#
	A (cm)	H1 (cm)	Trasparente Cristalplus 500 / Preconstraint 502 Satin	Soltis 96 / Soltis W96 Retinato impermeabile	Sovrapprezzo colorazioni fuori standard della struttura *
			€	€	+ €
	250	250	1.630	1.860	115
		300	1.810	2.060	130
	300	250	1.810	2.060	130
		300	1.970	2.250	140
	350	250	1.960	2.240	140
		300	2.150	2.460	155
	400	250	2.140	2.440	150
		300	-	-	-
	450	250	2.350	2.690	165
		300	-	-	-
500	250	2.560	2.930	180	
	300	-	-	-	
<b>FINITURA STANDARD DEL CASSONETTO E DELLE GUIDE</b> Opaca ruvida		<b>COLORI STANDARD DEL TELO</b>			
Opaca liscia		502 Satin		Soltis 96 / 96 W	
Bianco		Bianco 52S-8102		Bianco 096-8102/W96-8102	
Tortora		Grigio 52S-2171		Grigio 096-2171/W96-1103	
Testa di moro		Champagne 52S-8341		Champagne 096-1103/W96-2171	
Cristal CRI-6147		Tortora 52S-2135		Tortora 096-2135	
L'installazione della parete sulla struttura richiede l'impiego di piedi interni a scomparsa.					


Se il lato A della struttura è  $\geq 400$  cm e l'altezza H1  $> 250$  cm, è necessario aggiungere un montante intermedio.

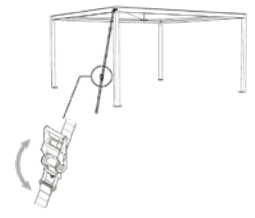
ACCESSORI DELLA TENDA A CADUTA ZIP			
Motore Somfy Maestria IO 50 25/17	Telecomando monocanale Situo 1 IO	Telecomando multicanale (5) Situo 5 IO	App per controllo e gestione da remoto
TSZ-019	TSZ-018M	TSZ-018	TSZ-035
€	€	€	€
420	100	120	405


KIT ILLUMINAZIONE PERIMETRALE A LED (DIMMERABILE)				
 <p>Barra LED</p> <p>Da predisporre in fase di costruzione. Il montaggio richiede il supporto di un elettricista.</p>	A (cm)	B (cm)	W (watt)	LED bianchi a luce naturale 4000K   24V   13W/m Grado IP 65
	O-3QPLED#			
	€			
	300	300	135	<b>1.440</b>
	400	400	193	<b>1.890</b>
	500	500	250	<b>2.040</b>
	300	400	163	<b>1.650</b>
	300	500	191	<b>1.890</b>
400	500	221	<b>1.930</b>	



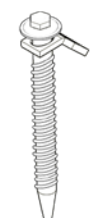
FARETTI LED	
LED bianchi a luce naturale 4000K	
	
Potenza 20 W	Potenza 50 W
Fornite di radiocomando. Non fornite di spina.	
OGK010	OGK010
€	€
<b>415</b>	<b>565</b>
Per dimensioni ≤ 12 m <sup>2</sup>	Per dimensioni > 12 m <sup>2</sup>

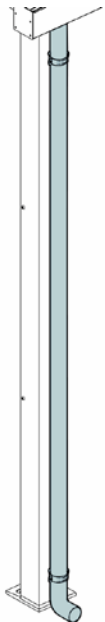
FIORIERA IN CEMENTO	
Terriccio e piantumazione non previsti	
	
OGF005	
Peso (Kg)	€
200	<b>565</b>


ZAVORRA IN CEMENTO	
	
OGF006	
Peso (Kg)	€
200	<b>285</b>

CINGHIA DI SICUREZZA	
	
OG004	
Completa di cricchetto.	€
	<b>16</b>

PIASTRA IN ACCIAIO PER FIORIERA E ZAVORRA	
Piastra in acciaio zincata. L'installazione della piastra sulla struttura richiede l'utilizzo del piede a scomparsa.	
	
O-3KPZAV#	
€	
<b>80</b>	

PICCHETTI					
Picchetto ad elica - Tipo A		Picchetto a "T" - Tipo B		Picchetto tondo - Tipo C	
	OG005		OG011		OG003
	€		€		€
	<b>16</b>		<b>22</b>		<b>30</b>
Picchetto per terreni sabbiosi lungo 80 cm.		Picchetto per terreni compatti lungo 80 cm.		Picchetto per asfalto lungo 50 cm.	

PLUVIALE		OSQZ006#
H1 (cm)	€	
250	155	
300	160	
<p><b>COLORI STANDARD</b></p> <p><b>Opaca liscia</b></p> <ul style="list-style-type: none"> <li>● Grigio mazzato</li> <li>○ RAL 9010</li> </ul> <p><b>Opaca ruvida</b></p> <ul style="list-style-type: none"> <li>○ Bianco</li> <li>● Tortora</li> <li>● Testa di moro</li> </ul> <p>Altre colorazioni della gamma RAL con finitura liscia opaca o lucida: +10%.</p>		

MONTANTE AGGIUNTIVO			OSQZ005#
H1 (cm)	€	Sovrapprezzo colorazioni fuori standard	
		+ €	
250	275	20	
300	305	22	
<p><b>COLORI STANDARD</b></p> <p><b>Opaca liscia</b></p> <ul style="list-style-type: none"> <li>● Grigio mazzato</li> <li>○ RAL 9010</li> </ul> <p><b>Opaca ruvida</b></p> <ul style="list-style-type: none"> <li>○ Bianco</li> <li>● Tortora</li> <li>● Testa di moro</li> </ul>			

KIT N° 2 ACC.MONTAGGIO TELO

OSQZ017
€
65