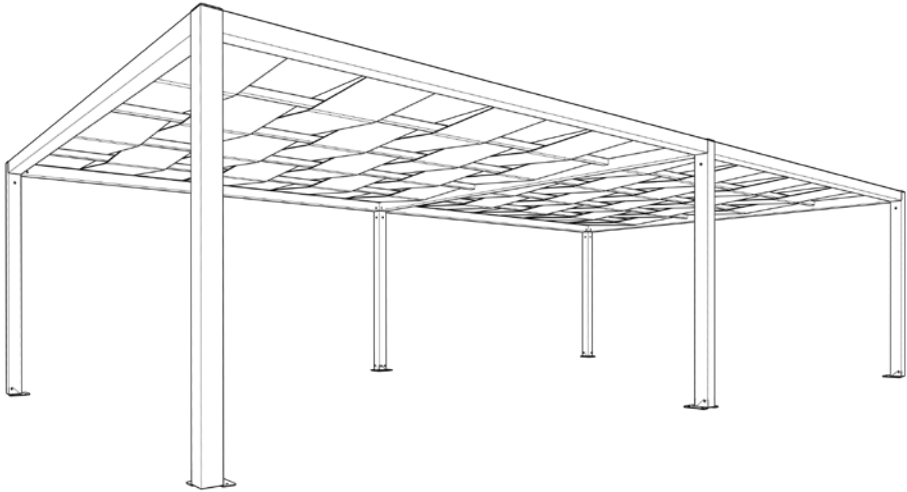
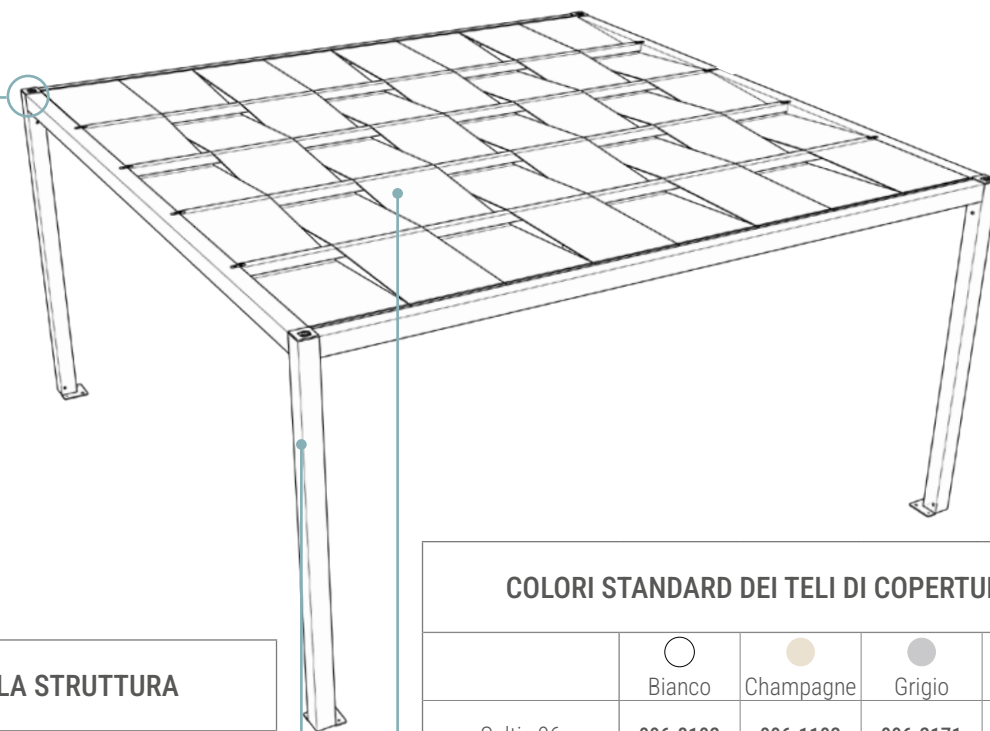






CONFIGURAZIONE MODULARE



IL COLORE DEI TAPPI
SEGUE IL COLORE DELLA
STRUTTURA



FINITURA STANDARD DELLA STRUTTURA

| Opaca liscia | | Opaca ruvida | | | |
|-------------------------------------------------------------------------------------|-------------------------------------------------------------------------------------|-------------------------------------------------------------------------------------|-------------------------------------------------------------------------------------|--|--|
|  |  |  |  | | |
| Grigio marezzato | Bianco | Tortora | Testa di Moro | | |

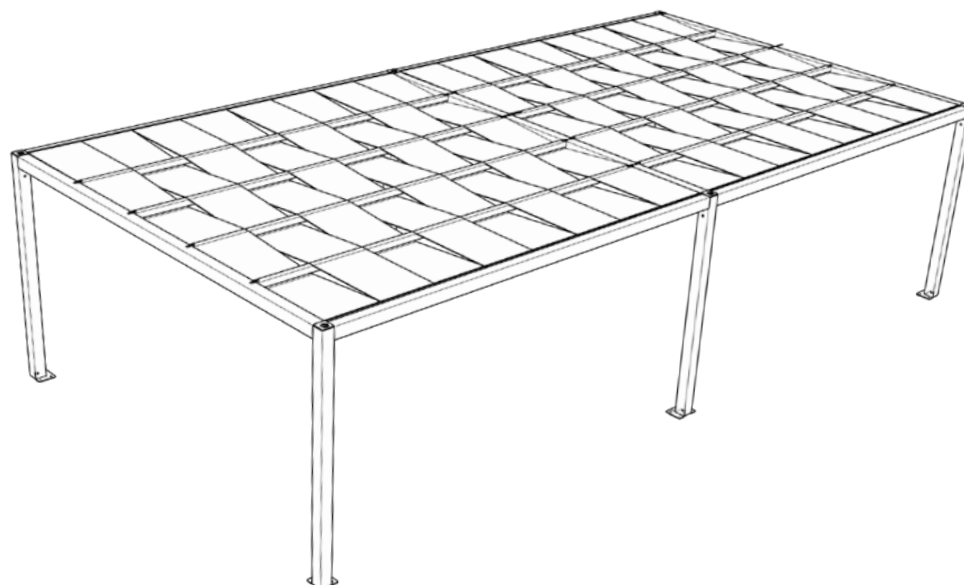
Sovrapprezzo per altre colorazioni (gamma RAL) con finitura liscia, opaca o lucida. Vedi la tabella prezzi.


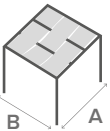
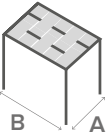
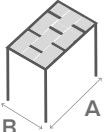
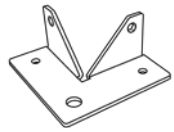
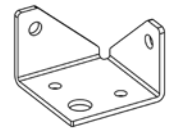

COLORI STANDARD DEI TELI DI COPERTURA

| |  |  |  |  |
|----------------------------------------|-------------------------------------------------------------------------------------|-------------------------------------------------------------------------------------|-------------------------------------------------------------------------------------|-------------------------------------------------------------------------------------|
| | Bianco | Champagne | Grigio | Tortora |
| Soltis 96 | 096-8102 | 096-1103 | 096-2171 | 096-2135 |
| Soltis W96 | W96-8102 | W96-1103 | W96-2171 | / |
| Preconstraint 402 | 402N8104 | 402N8341 | 402N1072 | / |
| Preconstraint 602 (oscurante opaco) | 60250537 | 60250539 | 60250542 | 60250597 |

Per altri colori, prezzo a preventivo.

CONFIGURAZIONE MODULARE



| KUBE STRUTTURA AUTOPORTANTE | | | | | | | | | | | 3K3# |
|------------------------------------------------------------------------------------------------------------------------------------|--------|-------------------------------------------------------------------------------------|-----------------------|--------------------------------------------------------------------------------------|---------------------------|---------------------------------------------------------------------------------------|----------------------------------------------------|-------------------|-----------------------------------|---------------------------------------------------------|------|
|  | A (cm) | B (cm) | H1 (cm) | Htot (cm) | Numero arcarecci | Soltis 96 retinato | Soltis W96 retinato impermeabile | Preconstraint 402 | Preconstraint 602 oscurante opaco | Sovrapprezzo colorazioni fuori standard della struttura | |
| | | | | | | € | € | € | € | + € | |
|  | 300 | 300 | 240 | 254 | 2 | 2.800 | 3.030 | 2.680 | 2.650 | 190 | |
| | 400 | 400 | 240 | 254 | 4 | 3.770 | 4.180 | 3.560 | 3.500 | 245 | |
| | 500 | 500 | 240 | 254 | 4 | 4.420 | 4.920 | 4.160 | 4.080 | 290 | |
|  | 300 | 400 | 240 | 254 | 2 | 3.170 | 3.480 | 3.010 | 2.970 | 210 | |
| | 300 | 500 | 240 | 254 | 2 | 3.400 | 3.700 | 3.240 | 3.190 | 225 | |
| | 400 | 500 | 240 | 254 | 4 | 4.110 | 4.520 | 3.910 | 3.850 | 270 | |
|  | 400 | 300 | 240 | 254 | 4 | 3.280 | 3.590 | 3.130 | 3.080 | 220 | |
| | 500 | 300 | 240 | 254 | 4 | 3.540 | 3.920 | 3.340 | 3.290 | 235 | |
| | 500 | 400 | 240 | 254 | 4 | 4.080 | 4.580 | 3.820 | 3.740 | 265 | |
| | 600 | 300 | 240 | 254 | 6 | 4.030 | 4.480 | 3.790 | 3.730 | 265 | |
| | 600 | 400 | 240 | 254 | 6 | 4.690 | 5.290 | 4.380 | 4.290 | 305 | |
| | 600 | 500 | 240 | 254 | 6 | 5.140 | 5.750 | 4.830 | 4.740 | 335 | |
| <p>La struttura di dimensioni massime è verificata per velocità del vento fino a 100 km/h (normativa UNI EN 13782 p.to 7.4.2).</p> | | | | | | | | | | | |
| TIPOLOGIE PIEDI | |  | PIEDI ESTERNI A VISTA |  | PIEDI INTERNI A SCOMPARSA |  | VARIAZIONE DI PREZZO PER KIT N. 4 PIEDI PER SABBIA | | | | |
| | | | | | | | € | 155 | | | |

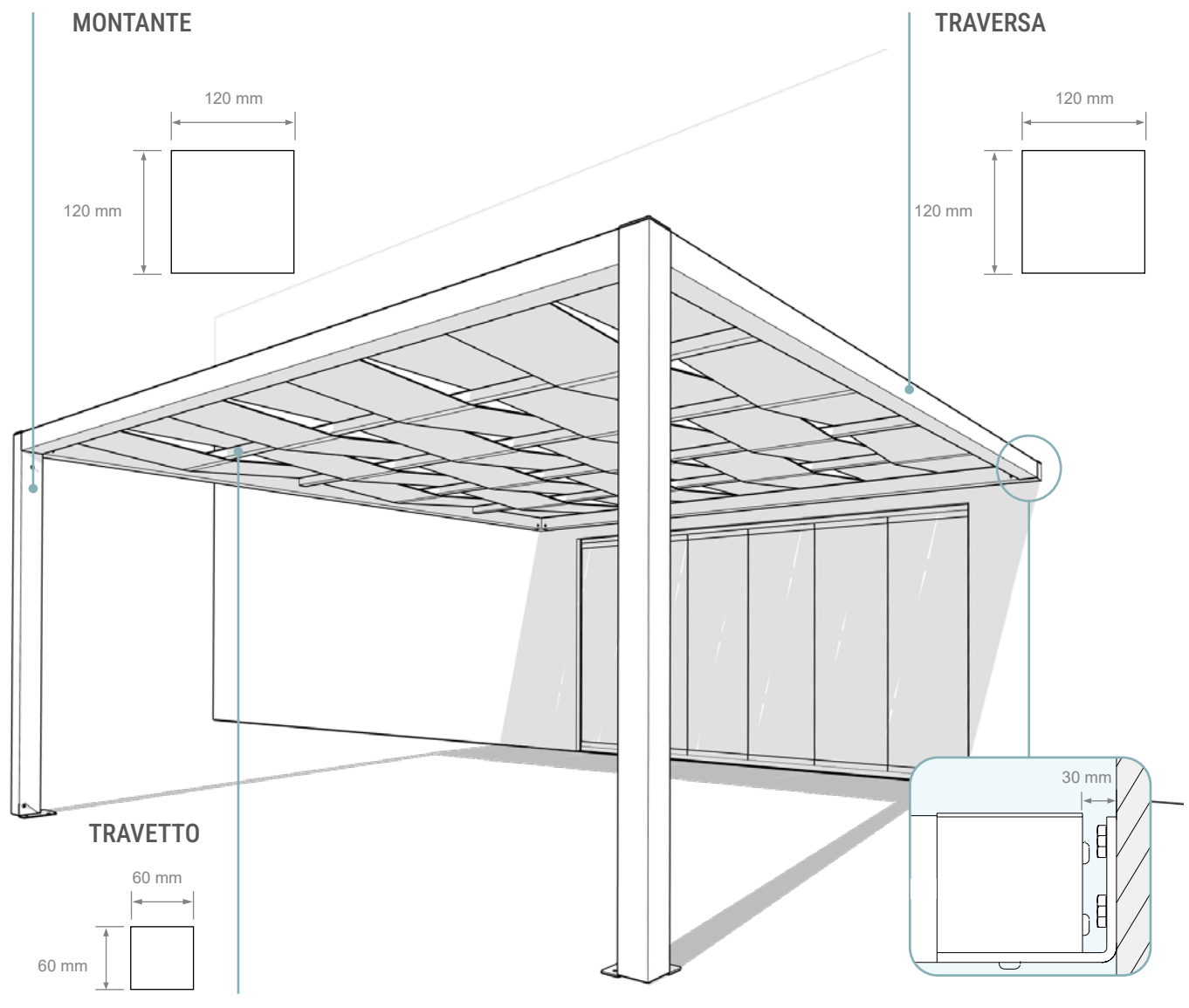
Per ogni montante con 240 cm < H1 < 290 cm, sovrapprezzo di **30 €**.

Costo di progettazione e lavorazione per strutture su misura **+ 100 € (al netto dello sconto)**.

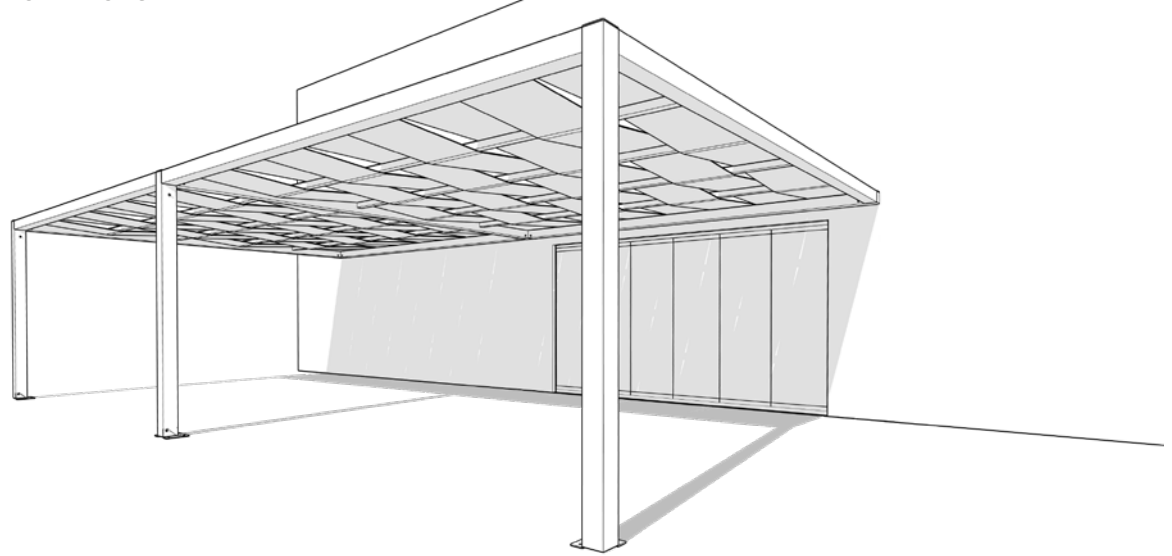
MODULI AGGIUNTIVI.

Il prezzo totale è determinato dal prezzo della struttura di base (pag. 126) sommato al prezzo dei moduli aggiuntivi contenuti nella seguente tabella.

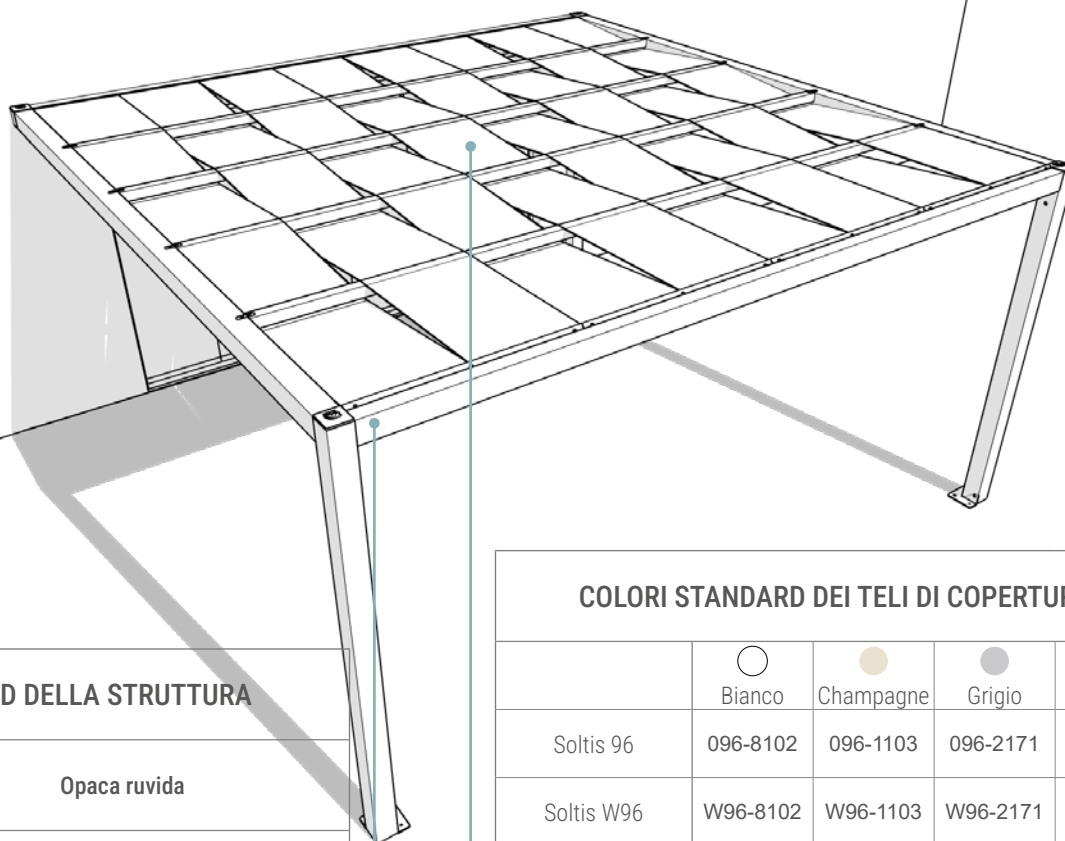
| KUBE MODULO AGGIUNTIVO STRUTTURA AUTOPORTANTE | | | | | | | | | | |
|-----------------------------------------------------------------------------------------------------------------------------|--------|--------|-----------------------|-----------|------------------|--------------------|----------------------------------|-------------------|-----------------------------------|---------------------------------------------------------|
| | A (cm) | B (cm) | H1 (cm) | Htot (cm) | Numero arcarecci | Soltis 96 retinato | Soltis W96 retinato impermeabile | Preconstraint 402 | Preconstraint 602 oscurante opaco | Sovrapprezzo colorazioni fuori standard della struttura |
| | | | | | | € | € | € | € | + € |
| 3K3FMA# | | | | | | | | | | |
| | 300 | 288 | 240 | 254 | 2 | 2.080 | 2.310 | 1.970 | 1.930 | 140 |
| | 400 | 388 | 240 | 254 | 4 | 3.010 | 3.420 | 2.800 | 2.740 | 195 |
| | 500 | 488 | 240 | 254 | 4 | 3.600 | 4.110 | 3.340 | 3.270 | 230 |
| | 300 | 388 | 240 | 254 | 2 | 2.450 | 2.760 | 2.300 | 2.250 | 160 |
| | 300 | 488 | 240 | 254 | 2 | 2.680 | 2.990 | 2.530 | 2.480 | 175 |
| | 400 | 488 | 240 | 254 | 4 | 3.350 | 3.760 | 3.140 | 3.080 | 220 |
| | 400 | 288 | 240 | 254 | 4 | 2.520 | 2.830 | 2.360 | 2.320 | 165 |
| | 500 | 288 | 240 | 254 | 4 | 2.720 | 3.100 | 2.530 | 2.470 | 175 |
| | 500 | 388 | 240 | 254 | 4 | 3.260 | 3.770 | 3.000 | 2.930 | 210 |
| | 600 | 288 | 240 | 254 | 6 | 3.160 | 3.620 | 2.930 | 2.860 | 205 |
| | 600 | 388 | 240 | 254 | 6 | 3.820 | 4.430 | 3.510 | 3.420 | 240 |
| | 600 | 488 | 240 | 254 | 6 | 4.280 | 4.880 | 3.960 | 3.870 | 275 |
| 3K3CMA# | | | | | | | | | | |
| | 288 | 300 | 240 | 254 | 2 | 2.080 | 2.300 | 1.960 | 1.920 | 135 |
| | 388 | 400 | 240 | 254 | 4 | 3.000 | 3.410 | 2.790 | 2.730 | 195 |
| | 488 | 500 | 240 | 254 | 4 | 3.600 | 4.100 | 3.340 | 3.260 | 230 |
| | 388 | 300 | 240 | 254 | 4 | 2.560 | 2.870 | 2.410 | 2.360 | 170 |
| | 488 | 300 | 240 | 254 | 4 | 2.810 | 3.200 | 2.620 | 2.560 | 180 |
| | 488 | 400 | 240 | 254 | 4 | 3.310 | 3.810 | 3.050 | 2.970 | 210 |
| | 588 | 300 | 240 | 254 | 6 | 3.310 | 3.760 | 3.070 | 3.010 | 215 |
| | 588 | 400 | 240 | 254 | 6 | 3.920 | 4.520 | 3.600 | 3.520 | 250 |
| | 588 | 500 | 240 | 254 | 6 | 4.320 | 4.930 | 4.010 | 3.920 | 275 |
| | 288 | 400 | 240 | 254 | 2 | 2.400 | 2.700 | 2.240 | 2.200 | 155 |
| | 288 | 500 | 240 | 254 | 2 | 2.570 | 2.880 | 2.420 | 2.370 | 170 |
| | 388 | 500 | 240 | 254 | 4 | 3.290 | 3.700 | 3.080 | 3.020 | 215 |
| La struttura di dimensioni massime è verificata per velocità del vento fino a 100 km/h (normativa UNI EN 13782 p.to 7.4.2). | | | | | | | | | | |
| TIPOLOGIE PIEDI | | | PIEDI ESTERNI A VISTA | | | | PIEDI INTERNI A SCOMPARSA | | | |
| | | | | | | | | | € 80 | |



CONFIGURAZIONE MODULARE



IL COLORE DEI TAPPI
SEGUE IL COLORE DELLA
STRUTTURA



FINITURA STANDARD DELLA STRUTTURA

Opaca liscia

Opaca ruvida



Grigio
marezzato



Bianco






Tortora



Testa di Moro

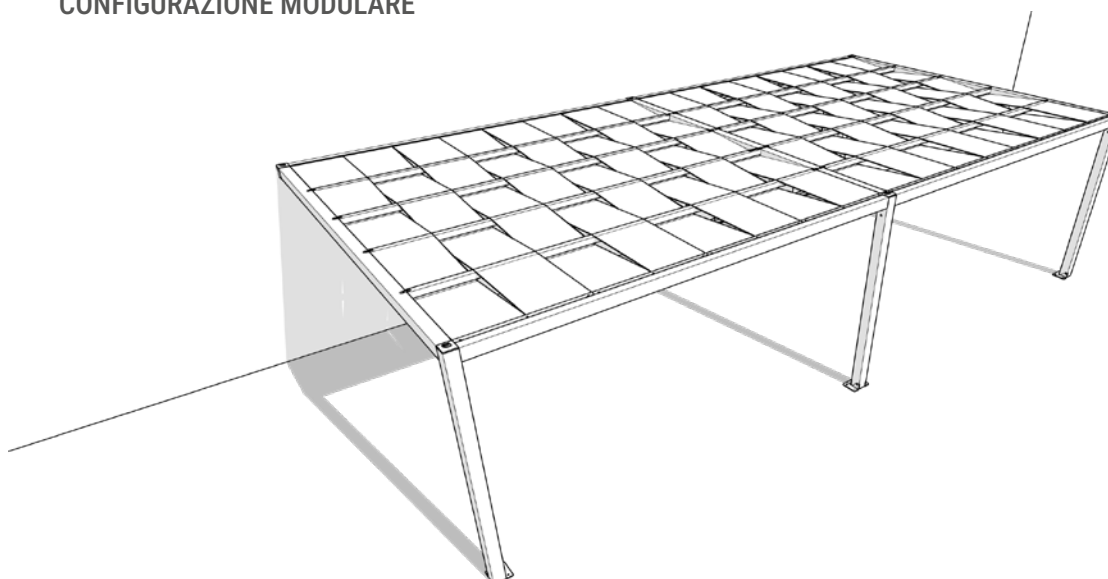
Sovrapprezzo per altre colorazioni (gamma RAL) con finitura liscia, opaca o lucida. Vedi la tabella prezzi.



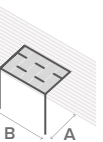
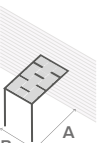
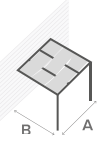
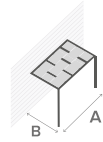
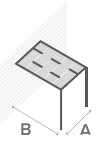
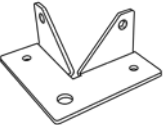
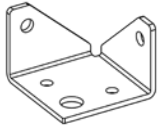

COLORI STANDARD DEI TELI DI COPERTURA

| |  Bianco |  Champagne |  Grigio |  Tortora |
|----------------------------------------|--------------------------------------------------------------------------------------------|-----------------------------------------------------------------------------------------------|--------------------------------------------------------------------------------------------|---------------------------------------------------------------------------------------------|
| Soltis 96 | 096-8102 | 096-1103 | 096-2171 | 096-2135 |
| Soltis W96 | W96-8102 | W96-1103 | W96-2171 | / |
| Preconstraint 402 | 402N8104 | 402N8341 | 402N1072 | / |
| Preconstraint 602 (oscurante opaco) | 60250537 | 60250539 | 60250542 | 60250597 |

Per altri colori, prezzo a preventivo.

CONFIGURAZIONE MODULARE



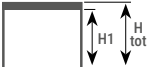
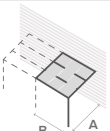
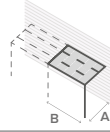
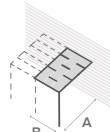
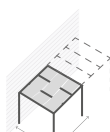
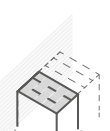

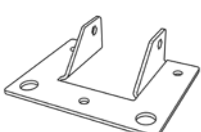
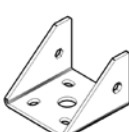

| KUBE STRUTTURA A PARETE | | | | | | | | | | | |
|----------------------------------------------------------------------------------------------------------------------------------------------------------------------------------------------------------------------------|-------------------------------------------------------------------------------------|--------|-----------------------|-----------|--------------------------------------------------------------------------------------|--------------------|----------------------------------|-------------------|---------------------------------------------------------------------------------------|---------------------------------------------------------|----------------------------------------------------|
|  | A (cm) | B (cm) | H1 (cm) | Htot (cm) | Numero arcarecci | Soltis 96 retinato | Soltis W96 retinato impermeabile | Preconstraint 402 | Preconstraint 602 oscurante opaco | Sovrapprezzo colorazioni fuori standard della struttura | |
| | | | | | | € | € | € | € | + € | |
| 3K3# | | | | | | | | | | | |
|  | 300 | 300 | 240 | 254 | 2 | 2.560 | 2.790 | 2.450 | 2.410 | 170 | |
| | 400 | 400 | 240 | 254 | 4 | 3.530 | 3.940 | 3.330 | 3.270 | 230 | |
| | 500 | 500 | 240 | 254 | 4 | 4.180 | 4.690 | 3.920 | 3.850 | 270 | |
|  | 300 | 400 | 240 | 254 | 2 | 2.930 | 3.240 | 2.770 | 2.730 | 195 | |
| | 300 | 500 | 240 | 254 | 2 | 3.160 | 3.460 | 3.000 | 2.960 | 210 | |
| | 400 | 500 | 240 | 254 | 4 | 3.880 | 4.280 | 3.670 | 3.610 | 255 | |
|  | 400 | 300 | 240 | 254 | 4 | 3.050 | 3.360 | 2.890 | 2.850 | 200 | |
| | 500 | 300 | 240 | 254 | 4 | 3.300 | 3.680 | 3.110 | 3.050 | 215 | |
| | 500 | 400 | 240 | 254 | 4 | 3.840 | 4.350 | 3.580 | 3.500 | 245 | |
| | 600 | 300 | 240 | 254 | 6 | 3.790 | 4.250 | 3.560 | 3.490 | 245 | |
| | 600 | 400 | 240 | 254 | 6 | 4.450 | 5.060 | 4.140 | 4.050 | 285 | |
| | 600 | 500 | 240 | 254 | 6 | 4.900 | 5.510 | 4.590 | 4.500 | 315 | |
| 3K3# | | | | | | | | | | | |
|  | 300 | 300 | 240 | 254 | 2 | 2.560 | 2.790 | 2.450 | 2.410 | 170 | |
| | 400 | 400 | 240 | 254 | 4 | 3.530 | 3.940 | 3.330 | 3.270 | 230 | |
| | 500 | 500 | 240 | 254 | 4 | 4.180 | 4.690 | 3.920 | 3.850 | 270 | |
|  | 400 | 300 | 240 | 254 | 4 | 3.050 | 3.360 | 2.890 | 2.850 | 200 | |
| | 500 | 300 | 240 | 254 | 4 | 3.300 | 3.680 | 3.110 | 3.050 | 215 | |
| | 500 | 400 | 240 | 254 | 4 | 3.840 | 4.350 | 3.580 | 3.500 | 245 | |
| | 600 | 300 | 240 | 254 | 6 | 3.790 | 4.250 | 3.560 | 3.490 | 245 | |
| | 600 | 400 | 240 | 254 | 6 | 4.450 | 5.060 | 4.140 | 4.050 | 285 | |
| | 600 | 500 | 240 | 254 | 6 | 4.900 | 5.510 | 4.590 | 4.500 | 315 | |
|  | 300 | 400 | 240 | 254 | 2 | 2.930 | 3.240 | 2.770 | 2.730 | 195 | |
| | 300 | 500 | 240 | 254 | 2 | 3.160 | 3.460 | 3.000 | 2.960 | 210 | |
| | 400 | 500 | 240 | 254 | 4 | 3.880 | 4.280 | 3.670 | 3.610 | 255 | |
| La struttura di dimensioni massime è verificata per velocità del vento fino a 100 km/h (normativa UNI EN 13782 p.to 7.4.2). N.B.: Nelle dimensioni indicate non è compreso lo spazio necessario per il fissaggio a muro | | | | | | | | | | | |
| TIPOLOGIE PIEDI |  | | PIEDI ESTERNI A VISTA | |  | | PIEDI INTERNI A SCOMPARSA | |  | | VARIAZIONE DI PREZZO PER KIT N. 2 PIEDI PER SABBIA |
| | | | | | | | | | | € | 80 |

Per ogni montante con 240 cm < H1 < 290 cm, sovrapprezzo di 30 €.

Costo di progettazione e lavorazione per strutture su misura + 100 € (al netto dello sconto).

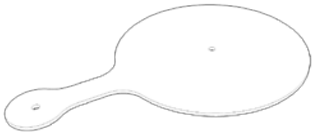
MODULI AGGIUNTIVI.

Il prezzo totale è determinato dal prezzo della struttura di base (pag. 130) sommato al prezzo dei moduli aggiuntivi contenuti nella seguente tabella:

| KUBE MODULO AGGIUNTIVO STRUTTURA A PARETE | | | | | | | | | | | |
|----------------------------------------------------------------------------------------------------------------------------------------------------------------------------------------------------------------------------|-------------------------------------------------------------------------------------|--------|-----------------------|-----------|--------------------------------------------------------------------------------------|--------------------|----------------------------------|-------------------|---------------------------------------------------------------------------------------|---------------------------------------------------------|----------------------------------------------------|
|  | A (cm) | B (cm) | H1 (cm) | Htot (cm) | Numero arcarecci | Soltis 96 retinato | Soltis W96 retinato impermeabile | Preconstraint 402 | Preconstraint 602 oscurante opaco | Sovrapprezzo colorazioni fuori standard della struttura | |
| | | | | | | € | € | € | € | + € | |
| 3K3FMA | | | | | | | | | | | |
|  | 300 | 288 | 240 | 254 | 2 | 1.960 | 2.190 | 1.840 | 1.810 | 130 | |
| | 400 | 388 | 240 | 254 | 4 | 2.890 | 3.300 | 2.680 | 2.620 | 185 | |
| | 500 | 488 | 240 | 254 | 4 | 3.480 | 3.990 | 3.220 | 3.150 | 225 | |
|  | 300 | 388 | 240 | 254 | 2 | 2.330 | 2.640 | 2.180 | 2.130 | 150 | |
| | 300 | 488 | 240 | 254 | 2 | 2.560 | 2.870 | 2.400 | 2.360 | 170 | |
| | 400 | 488 | 240 | 254 | 4 | 3.230 | 3.640 | 3.020 | 2.960 | 210 | |
|  | 400 | 288 | 240 | 254 | 4 | 2.400 | 2.700 | 2.240 | 2.200 | 155 | |
| | 500 | 288 | 240 | 254 | 4 | 2.600 | 2.980 | 2.410 | 2.350 | 165 | |
| | 500 | 388 | 240 | 254 | 4 | 3.140 | 3.650 | 2.880 | 2.810 | 200 | |
| | 600 | 288 | 240 | 254 | 6 | 3.040 | 3.500 | 2.810 | 2.740 | 195 | |
| | 600 | 388 | 240 | 254 | 6 | 3.700 | 4.310 | 3.390 | 3.300 | 235 | |
| | 600 | 488 | 240 | 254 | 6 | 4.150 | 4.760 | 3.840 | 3.750 | 265 | |
| 3K3CMA# | | | | | | | | | | | |
|  | 288 | 300 | 240 | 254 | 2 | 1.950 | 2.180 | 1.840 | 1.800 | 130 | |
| | 388 | 400 | 240 | 254 | 4 | 2.880 | 3.290 | 2.670 | 2.610 | 185 | |
| | 488 | 500 | 240 | 254 | 4 | 3.470 | 3.980 | 3.210 | 3.140 | 220 | |
|  | 388 | 300 | 240 | 254 | 4 | 2.440 | 2.750 | 2.280 | 2.240 | 160 | |
| | 488 | 300 | 240 | 254 | 4 | 2.690 | 3.070 | 2.500 | 2.440 | 175 | |
| | 488 | 400 | 240 | 254 | 4 | 3.190 | 3.690 | 2.930 | 2.850 | 200 | |
| | 588 | 300 | 240 | 254 | 6 | 3.180 | 3.640 | 2.950 | 2.880 | 205 | |
| | 588 | 400 | 240 | 254 | 6 | 3.790 | 4.400 | 3.480 | 3.390 | 240 | |
| | 588 | 500 | 240 | 254 | 6 | 4.200 | 4.800 | 3.890 | 3.800 | 270 | |
|  | 288 | 400 | 240 | 254 | 2 | 2.280 | 2.580 | 2.120 | 2.080 | 150 | |
| | 288 | 500 | 240 | 254 | 2 | 2.450 | 2.760 | 2.300 | 2.250 | 160 | |
| | 388 | 500 | 240 | 254 | 4 | 3.170 | 3.580 | 2.960 | 2.900 | 205 | |
| La struttura di dimensioni massime è verificata per velocità del vento fino a 100 km/h (normativa UNI EN 13782 p.to 7.4.2). N.B.: Nelle dimensioni indicate non è compreso lo spazio necessario per il fissaggio a muro | | | | | | | | | | | |
| TIPOLOGIE PIEDI |  | | PIEDI ESTERNI A VISTA | |  | | PIEDI INTERNI A SCOMPARSA | |  | | VARIAZIONE DI PREZZO PER KIT N. 1 PIEDI PER SABBIA |
| | | | | | | | | | | € | 40 |

PIASTRA IN ACCIAIO PER FIORIERA E ZAVORRA

Piastra in acciaio zincata.
L'installazione della piastra sulla struttura richiede l'utilizzo del piede a scomparsa.



O-3KPZAV#

| |
|----|
| € |
| 80 |

FIORIERA IN CEMENTO

Terriccio e piantumazione non previsti.



OGF005

| | |
|------------------|-----|
| Peso (Kg) | € |
| 200 | 565 |

ZAVORRA IN CEMENTO



OGF006

| | |
|------------------|-----|
| Peso (Kg) | € |
| 200 | 285 |

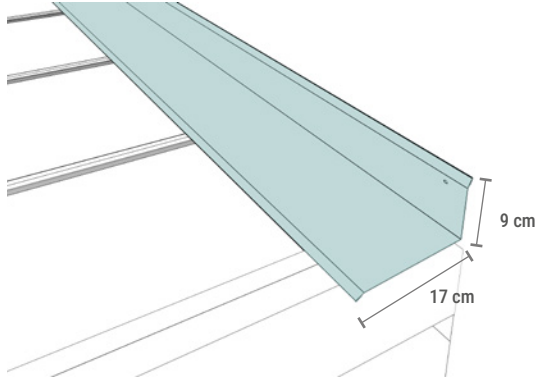
PERSONALIZZAZIONE GRAFICA



Su richiesta del cliente è possibile eseguire la personalizzazione grafica delle pareti cieche di tutti i modelli (Kube e Vela) e del telo di copertura dell'ombreggiante "Vela" (in PVC Preconstraint 402 o PVC Preconstraint 602 oscurante opaco).

| |
|--------------|
| € |
| A Preventivo |

SCOSSALINA A PARETE IN ALLUMINIO




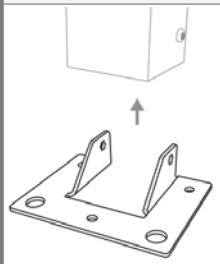
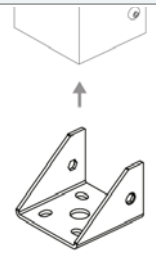
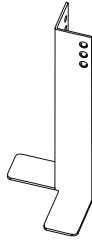
ZP-P9-050#

| Lunghezza (cm) | € | Sovrapprezzo per colori fuori standard |
|----------------|-----|----------------------------------------|
| | | + € |
| 205 | 110 | 8 |
| 305 | 165 | 12 |

| VOK TENDA AVVOLGIBILE SALISCENDI A CADUTA | | | | OCHTSC# |
|---------------------------------------------|---------|-------------------------------------------------------------------------------------------------------------------------------------------------------------------------------------------------------------------------------------------------------------------------------------------------------------------------------------------------------------------------------------------------------------------------------------------------------------|---------------------------------------------------------|---------------------------------|
| | | <p>COLORI STANDARD DEL TELO</p> <p>○ Bianco 096-8102 ● Champagne 096-1103 ● Grigio 096-2171 ● Tortora 096-2135</p> <p>Per altri colori prezzo a preventivo</p> <p>FINITURA STANDARD DELLA STRUTTURA: PIASTRE DI FISSAGGIO, TERMINALE, FISSAGGI INFERIORI</p> <p>Opaca liscia Opaca ruvida</p> <p>● Grigio Marezzato ○ Bianco ● Testa di moro ● Tortora</p> <p>COLORI STANDARD ARGANELLO E SCORREVOLI</p> <p>○ Bianco</p> | | |
| A* (cm) | H1 (cm) | Telo in PVC retinato Soltis 96 | Sovrapprezzo colorazioni fuori standard della struttura | N. 1 asta di manovra 150/180 cm |
| | | € | + € | TSC-009# |
| 300 | 240 | 675 | 48 | 55 |
| | 290 | 825 | 60 | |
| 400 | 240 | 825 | 60 | |
| | 290 | 1.040 | 75 | |
| 500 | 240 | 980 | 70 | |
| | 290 | 1.250 | 90 | |
| | | | | |

Il lato A della tenda non può essere superiore a 500 cm. In caso di applicazione della tenda su strutture con lato maggiore a 500 cm è necessario l'impiego di un montante aggiuntivo.

Costo di progettazione e lavorazione per strutture su misura + 30 € netti (non scontabili).

| MONTANTE AGGIUNTIVO COMPLETO DI PIEDE E SISTEMA DI FISSAGGIO | | | | O-3KMONTAGG# |
|--------------------------------------------------------------------------------------------------------------------|-----------------------------------------------------------------------------------|-----------------------------------------------------------------------------------|-----------------------------------------|-----------------------------------------------------------------------------------------------------------|
| Montante con piede esterno a vista | Montante con piede interno a scomparsa | Montante con piede per sabbia | Sovrapprezzo colorazioni fuori standard |  <p>Altezza 240 cm</p> |
|  |  |  | | |
| € 200 | € 205 | € 235 | + € 20 | |
| FINITURA STANDARD DELLA STRUTTURA Opaca ruvida Opaca liscia | | Con H utile tra 240 e 290 cm, sovrapprezzo di 30 € | | |
| <input type="radio"/> Bianco <input type="radio"/> Tortora <input checked="" type="radio"/> Grigio marezzato | <input type="radio"/> Testa di moro | | | |