

FORMA DEL TELO


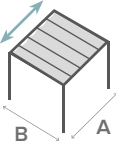
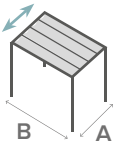
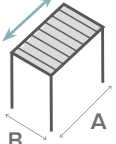


IL COLORE DEI TAPPI
SEGUE IL COLORE
DELLA STRUTTURA



FINITURA STANDARD DELLA STRUTTURA			
Opaca liscia	Opaca ruvida		
● Grigio marezzato	○ Bianco	● Tortora	● Testa di Moro
Sovrapprezzo per altre colorazioni (gamma RAL) con finitura liscia, opaca o lucida. Vedi la tabella prezzi.			

COLORI STANDARD DEI TELI DI COPERTURA				
	○ Bianco	● Champagne	● Grigio	● Tortora
Soltis 96	096-8102	096-1103	096-2171	096-2135
Soltis W96	W96-8102	W96-1103	W96-2171	/
Preconstraint 402	402N8104	402N8341	402N1072	/
Preconstraint 602 (oscurante opaco)	60250537	60250539	60250542	60250597
Per altri colori, prezzo a preventivo.				

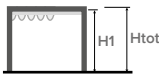
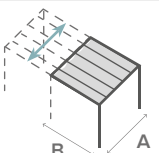
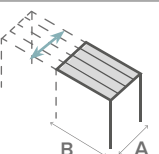
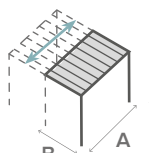
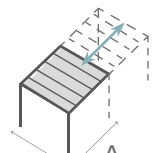
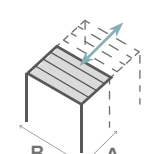
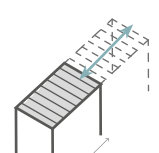
ARCADIA STRUTTURA AUTOPORTANTE											3A# 3AFM# 3ACM#
	A (cm)	B (cm)	H1 (cm)	Htot (cm)	Numero arcarecci	Soltis 96 retinato	Soltis W96 retinato impermeabile	Preconstraint 402	Preconstraint 602 oscurante opaco	Sovrapprezzo colorazioni fuori standard della struttura	
						€	€	€	€	+ €	
	300	300	240	252	6	3.790	3.970	3.690	3.670	260	
	400	400	240	252	7	4.670	5.010	4.500	4.450	315	
	500	500	240	252	8	5.720	6.250	5.450	5.370	380	
	300	400	240	252	6	4.210	4.450	4.080	4.050	285	
	300	500	240	252	6	4.630	4.940	4.480	4.430	315	
	400	500	240	252	7	5.170	5.590	4.960	4.900	345	
	400	300	240	252	7	4.180	4.430	4.050	4.010	285	
	500	300	240	252	8	4.570	4.890	4.410	4.370	310	
	500	400	240	252	8	5.140	5.570	4.930	4.860	345	
	600	300	240	252	10	5.090	5.480	4.900	4.840	340	
	600	400	240	252	10	5.760	6.280	5.500	5.430	385	
	600	500	240	252	10	6.440	7.090	6.110	6.020	425	
<p>La struttura di dimensioni massime è verificata per velocità del vento fino a 100 km/h (normativa UNI EN 13782 p.to 7.4.2).</p> <p>Quando la struttura è impacchettata si consiglia di utilizzare le fasce di rimessaggio del pacco telo fornite insieme alla struttura, per una migliore conservazione del telo.</p>											

Per ogni montante con $240 \text{ cm} < H1 < 290 \text{ cm}$, sovrapprezzo di **30 €**.

Costo di progettazione e lavorazione per strutture su misura + **100 € (al netto dello sconto)**.

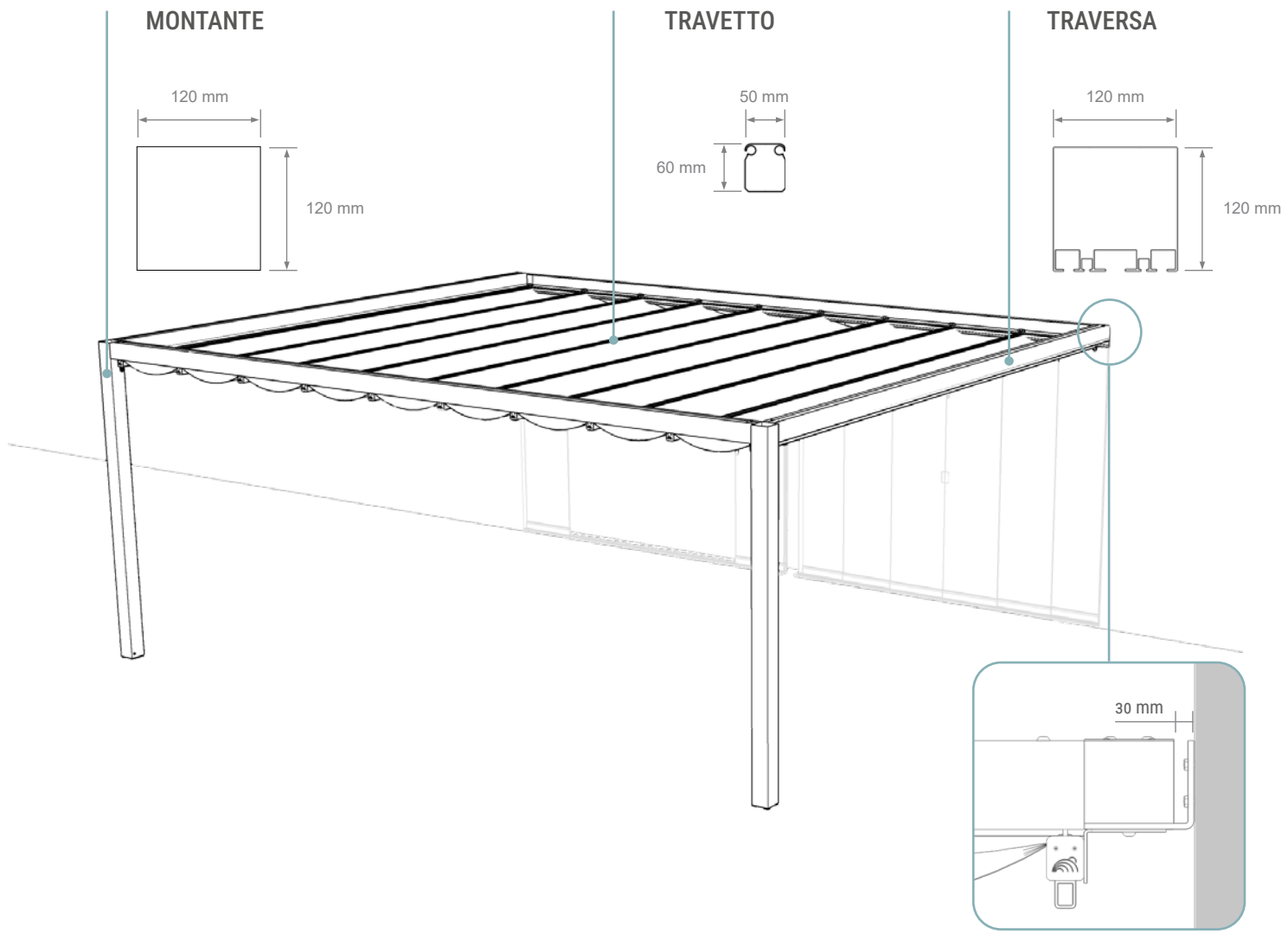
MODULI AGGIUNTIVI.

Il prezzo totale è determinato dal prezzo della struttura di base sommato al prezzo dei moduli aggiuntivi contenuti nella seguente tabella:

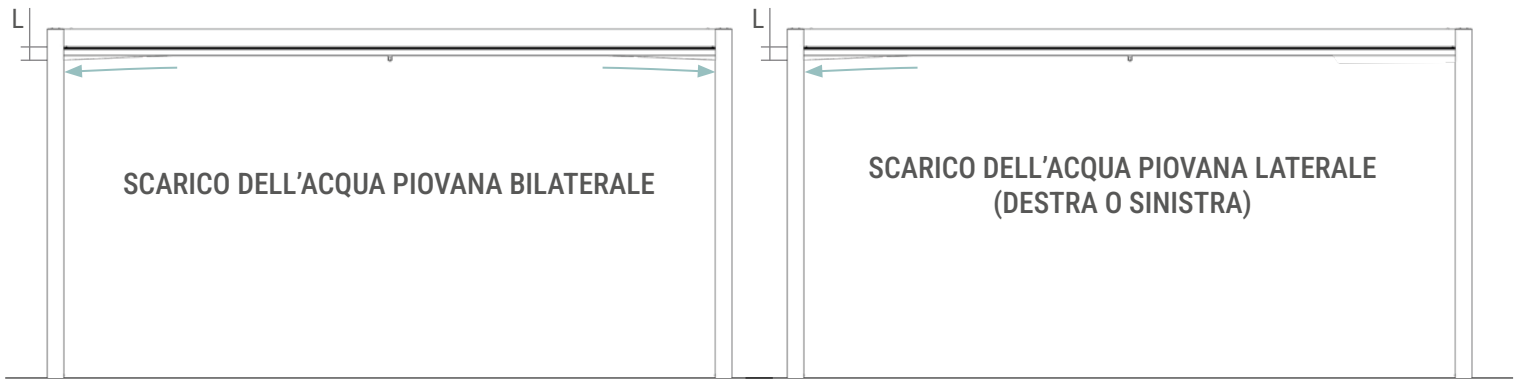
ARCADIA MODULO AGGIUNTIVO STRUTTURA AUTOPORTANTE										
	A (cm)	B (cm)	H1 (cm)	Htot (cm)	Numero arcarecci	Soltis 96 retinato	Soltis W96 retinato impermeabile	Preconstraint 402	Preconstraint 602 oscurante opaco	Sovrapprezzo colorazioni fuori standard della struttura
							€	€	€	€
3AFMA#										
	300	288	240	252	6	3.030	3.210	2.940	2.910	205
	400	388	240	252	7	3.850	4.180	3.680	3.630	255
	500	488	240	252	8	4.820	5.360	4.550	4.470	315
	300	388	240	252	6	3.450	3.690	3.320	3.290	235
	300	488	240	252	6	3.880	4.180	3.720	3.680	260
	400	488	240	252	7	4.350	4.770	4.130	4.070	285
	400	288	240	252	7	3.350	3.600	3.230	3.190	225
	500	288	240	252	8	3.680	4.000	3.520	3.470	245
	500	388	240	252	8	4.250	4.670	4.030	3.970	280
	600	288	240	252	10	4.130	4.510	3.940	3.880	275
	600	388	240	252	10	4.800	5.320	4.540	4.460	315
	600	488	240	252	10	5.480	6.120	5.150	5.050	355
3ACMA#										
	288	300	240	252	6	3.030	3.210	2.940	2.910	205
	388	400	240	252	7	3.850	4.180	3.680	3.630	255
	488	500	240	252	8	4.830	5.360	4.550	4.480	315
	288	400	240	252	6	3.390	3.630	3.260	3.220	230
	288	500	240	252	6	3.740	4.050	3.590	3.540	250
	388	500	240	252	7	4.280	4.700	4.070	4.000	280
	388	300	240	252	7	3.420	3.670	3.290	3.260	230
	488	300	240	252	8	3.820	4.130	3.660	3.610	255
	488	400	240	252	8	4.320	4.750	4.100	4.040	285
	588	300	240	252	10	4.340	4.720	4.140	4.090	290
	588	400	240	252	10	4.940	5.460	4.680	4.600	325
	588	500	240	252	10	5.550	6.190	5.220	5.120	360
<p>La struttura di dimensioni massime è verificata per velocità del vento fino a 100 km/h (normativa UNI EN 13782 p.to 7.4.2).</p> <p>Quando la struttura è impacchettata si consiglia di utilizzare le fasce di rimessaggio del pacco telo fornite insieme alla struttura, per una migliore conservazione del telo.</p>										

Per ogni montante con 240 cm < H1 < 290 cm, sovrapprezzo di **30 €**.

Costo di progettazione e lavorazione per strutture su misura **+ 100 € (al netto dello sconto)**.



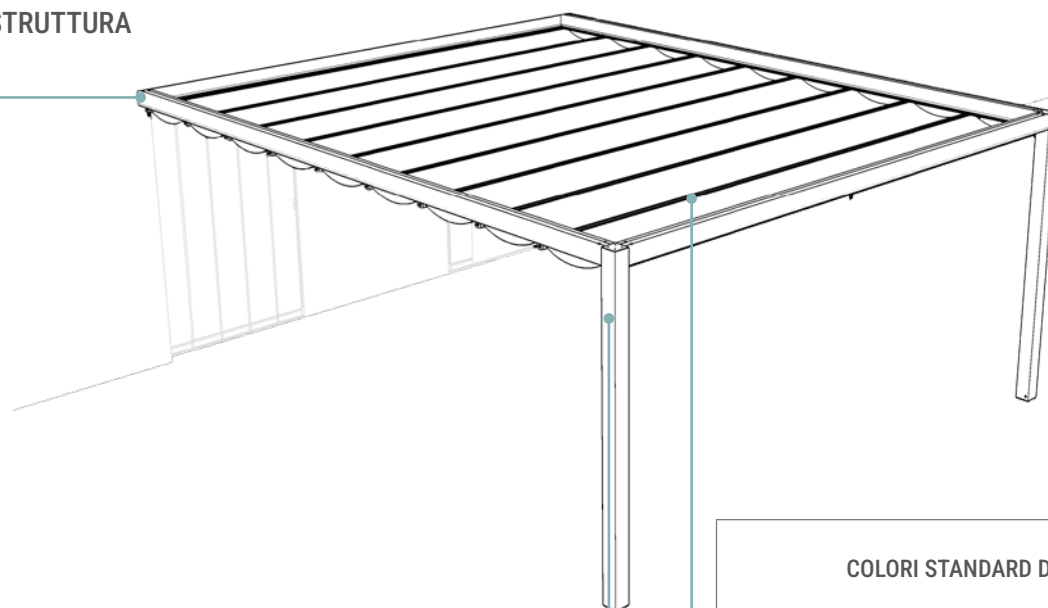
FORMA DEL TELO



L = Ingombro del telo in assetto richiuso, max 38 cm.

L = Ingombro del telo in assetto richiuso, max 40 cm.

IL COLORE DEI TAPPI
SEGUE IL COLORE
DELLA STRUTTURA



FINITURA STANDARD DELLA STRUTTURA			
Opaca liscia	Opaca ruvida		
●	○	●	●
Grigio marezzato	Bianco	Tortora	Testa di Moro

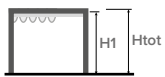
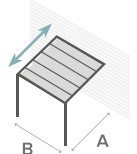
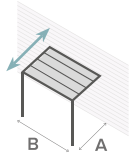
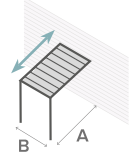
Sovrapprezzo per altre colorazioni (gamma RAL) con finitura liscia, opaca o lucida. Vedi la tabella prezzi.

COLORI STANDARD DEI TELI DI COPERTURA				
	○	●	●	●
	Bianco	Champagne	Grigio	Tortora
Soltis 96	096-8102	096-1103	096-2171	096-2135
Soltis W96	W96-8102	W96-1103	W96-2171	/
Precontraint 402	402N8104	402N8341	402N1072	/
Precontraint 602 (oscurante opaco)	60250537	60250539	60250542	60250597

Per altri colori, prezzo a preventivo.

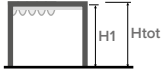
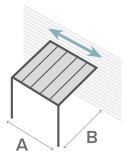
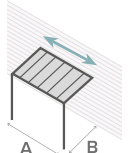
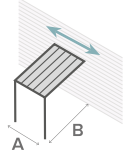
CONFIGURAZIONE MODULARE



ARCADIA STRUTTURA A PARETE										3APF# 3APFM#
	A (cm)	B (cm)	H1 (cm)	Htot (cm)	Numero arcarecci	Soltis 96 retinato	Soltis W96 retinato impermeabile	Preconstraint 402	Preconstraint 602 oscurante opaco	Sovrapprezzo colorazioni fuori standard della struttura
						€	€	€	€	+ €
	300	300	240	252	6	3.510	3.690	3.420	3.390	240
	400	400	240	252	7	4.400	4.730	4.220	4.180	295
	500	500	240	252	8	5.440	5.980	5.170	5.090	360
	300	400	240	252	6	3.930	4.180	3.810	3.770	265
	300	500	240	252	6	4.360	4.670	4.200	4.160	295
	400	500	240	252	7	4.900	5.320	4.680	4.620	325
	400	300	240	252	7	3.900	4.150	3.770	3.740	265
	500	300	240	252	8	4.300	4.610	4.140	4.090	290
	500	400	240	252	8	4.870	5.290	4.650	4.590	325
	600	300	240	252	10	4.820	5.200	4.620	4.570	320
	600	400	240	252	10	5.490	6.000	5.230	5.150	365
	600	500	240	252	10	6.160	6.810	5.830	5.740	405
<p>La struttura di dimensioni massime è verificata per velocità del vento fino a 100 km/h (normativa UNI EN 13782 p.to 7.4.2).</p> <p>Quando la struttura è impacchettata si consiglia di utilizzare le fasce di rimessaggio del pacco telo fornite insieme alla struttura, per una migliore conservazione del telo.</p> <p>N.B.: la dimensione del lato A non include lo spazio necessario per il fissaggio della struttura al muro.</p>										

Per ogni montante con $240 \text{ cm} < H1 < 290 \text{ cm}$, sovrapprezzo di **30 €**.

Costo di progettazione e lavorazione per strutture su misura **+ 100 € (al netto dello sconto)**.

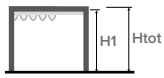
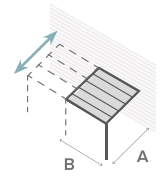
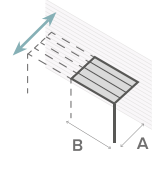
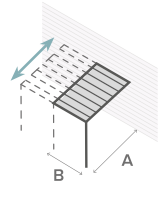
ARCADIA STRUTTURA A PARETE										3APC# 3APCM#
	A (cm)	B (cm)	H1 (cm)	Htot (cm)	Numero arcarecci	Soltis 96 retinato	Soltis W96 retinato impermeabile	Preconstraint 402	Preconstraint 602 oscurante opaco	Sovrapprezzo colorazioni fuori standard della struttura
							€	€	€	€
	300	300	240	252	6	3.510	3.690	3.420	3.390	240
	400	400	240	252	7	4.400	4.730	4.220	4.180	295
	500	500	240	252	8	5.440	5.980	5.170	5.090	360
	400	300	240	252	7	3.900	4.150	3.770	3.740	265
	500	300	240	252	8	4.300	4.610	4.140	4.090	290
	500	400	240	252	8	4.870	5.290	4.650	4.590	325
	600	300	240	252	10	4.820	5.200	4.620	4.570	320
	600	400	240	252	10	5.490	6.000	5.230	5.150	365
	600	500	240	252	10	6.160	6.810	5.830	5.740	405
	300	400	240	252	6	3.930	4.180	3.810	3.770	265
	300	500	240	252	6	4.360	4.670	4.200	4.160	295
	400	500	240	252	7	4.900	5.320	4.680	4.620	325
<p>La struttura di dimensioni massime è verificata per velocità del vento fino a 100 km/h (normativa UNI EN 13782 p.to 7.4.2).</p> <p>Quando la struttura è impacchettata si consiglia di utilizzare le fasce di rimessaggio del pacco telo fornite insieme alla struttura, per una migliore conservazione del telo.</p> <p>N.B.: la dimensione del lato B non include lo spazio necessario per il fissaggio della struttura al muro.</p>										

Per ogni montante con 240 cm < H1 < 290 cm, sovrapprezzo di **30 €**.

Costo di progettazione e lavorazione per strutture su misura **+ 100 € (al netto dello sconto)**.


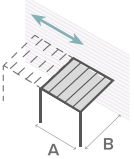
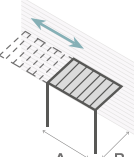
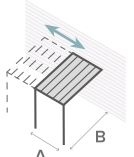
MODULI AGGIUNTIVI.

Il prezzo totale è determinato dal prezzo della struttura di base sommato al prezzo dei moduli aggiuntivi contenuti nella seguente tabella:

ARCADIA MODULO AGGIUNTIVO STRUTTURA A PARETE										3APFMA#
	A (cm)	B (cm)	H1 (cm)	Htot (cm)	Numero arcarecci	Soltis 96 retinato	Soltis W96 retinato impermeabile	Preconstraint 402	Preconstraint 602 oscurante opaco	Sovrapprezzo colorazioni fuori standard della struttura
						€	€	€	€	+ €
	300	288	240	252	6	2.890	3.070	2.800	2.770	195
	400	388	240	252	7	3.710	4.040	3.540	3.490	245
	500	488	240	252	8	4.680	5.220	4.410	4.330	305
	300	388	240	252	6	3.310	3.550	3.180	3.150	225
	300	488	240	252	6	3.740	4.040	3.580	3.530	250
	400	488	240	252	7	4.210	4.630	3.990	3.930	280
	400	288	240	252	7	3.210	3.460	3.090	3.050	215
	500	288	240	252	8	3.540	3.860	3.380	3.330	235
	500	388	240	252	8	4.110	4.530	3.890	3.830	270
	600	288	240	252	10	3.990	4.370	3.790	3.740	265
	600	388	240	252	10	4.660	5.170	4.400	4.320	305
	600	488	240	252	10	5.340	5.980	5.010	4.910	345
<p>La struttura di dimensioni massime è verificata per velocità del vento fino a 100 km/h (normativa UNI EN 13782 p.to 7.4.2).</p> <p>Quando la struttura è impacchettata si consiglia di utilizzare le fasce di rimessaggio del pacco telo fornite insieme alla struttura, per una migliore conservazione del telo.</p> <p>N.B.: la dimensione del lato A non include lo spazio necessario per il fissaggio della struttura al muro.</p>										

Per ogni montante con 240 cm < H1 < 290 cm, sovrapprezzo di **30 €**.

Costo di progettazione e lavorazione per strutture su misura **+ 100 € (al netto dello sconto)**.

ARCADIA MODULO AGGIUNTIVO STRUTTURA A PARETE										3APCMA#
	A (cm)	B (cm)	H1 (cm)	Htot (cm)	Numero arcarecci	Soltis 96 retinato	Soltis W96 retinato impermeabile	Preconstraint 402	Preconstraint 602 oscurante opaco	Sovrapprezzo colorazioni fuori standard della struttura
							€	€	€	€
	288	300	240	252	6	2.880	3.060	2.790	2.760	195
	388	400	240	252	7	3.700	4.030	3.530	3.480	245
	488	500	240	252	8	4.670	5.210	4.400	4.320	305
	388	300	240	252	7	3.270	3.520	3.140	3.100	220
	488	300	240	252	8	3.670	3.980	3.500	3.460	245
	488	400	240	252	8	4.170	4.590	3.950	3.890	275
	588	300	240	252	10	4.190	4.570	3.990	3.930	280
	588	400	240	252	10	4.790	5.300	4.530	4.450	315
	588	500	240	252	10	5.400	6.040	5.070	4.970	350
	288	400	240	252	6	3.230	3.480	3.110	3.070	215
	288	500	240	252	6	3.590	3.900	3.430	3.390	240
	388	500	240	252	7	4.130	4.550	3.910	3.850	270

La struttura di dimensioni massime è verificata per velocità del vento fino a 100 km/h (normativa UNI EN 13782 p.to 7.4.2).

Quando la struttura è impacchettata si consiglia di utilizzare le fasce di rimessaggio del pacco telo fornite insieme alla struttura, per una migliore conservazione del telo.

N.B.: la dimensione del lato B non include lo spazio necessario per il fissaggio della struttura al muro.

Per ogni montante con 240 cm < H1 < 290 cm, sovrapprezzo di **30 €**.

Costo di progettazione e lavorazione per strutture su misura **+ 100 € (al netto dello sconto)**.